

letno

poročilo

2006



AdriaticSlovenica

Zavarovalna družba d.d. • Članica Skupine KD Group

www.adriatic-slovenica.si

Publikacija LETNO POROČILO 2006 je povzetek najpomembnejših informacij o poslovanju iz revidiranega Letnega poročila družbe za leto 2006.

Publikacija je dostopna tudi na www.adriatic-slovenica.si.

Revidirano Letno poročilo družbe za leto 2006 je dostopno na spletnem portalu AJPES.

1 ADRIATIC SLOVENICA V LETU 2006	6
1.1 Poudarki iz poslovanja	6
1.2 Nagovor uprave	8
1.3 Poročilo nadzornega sveta - povzetek	9
2 PREDSTAVITEV DRUŽBE	11
2.1 Splošni podatki	11
2.2 Zgodovinski pregled razvoja	11
2.3 Poslanstvo, vizija in temeljna načela poslovanja	12
2.4 Organi vodenja in upravljanja	13
2.5 Lastniška struktura	14
2.6 Organiziranost in organizacijska struktura	14
3 POROČILO O POSLOVANJU	18
3.1 Gospodarsko okolje v letu 2006	18
3.2 Upravljanje s tveganji	19
3.3 Analiza poslovanja, predstavitev finančnega rezultata in finančnega položaja družbe v letu 2006	22
3.4 Poslovanje in oris zavarovalnih vrst	25
3.5 Trženje in tržna mreža	43
3.6 Razvoj, varnost, kakovost	46
3.7 Komuniciranje z interesnimi skupinami	50
3.8 Poročilo notranjerevizijske službe	53
3.9 Dolgoročni načrti in cilji za leto 2007	53
3.10 Pomembnejši poslovni dogodki v začetku leta 2007	54
4 POROČILO O TRAJNOSTNEM RAZVOJU	55
4.1 Zaposleni	55
4.2 Odnos do družbenega in naravnega okolja	58
5 IZBRANI KAZALNIKI POSLOVANJA	60
6 RAČUNOVODSKO POROČILO	68
6.1 Bilanca stanja na dan 31. 12. 2006	69
6.2 Izkaz poslovnega izida za leto 2006	71
6.3 Izkaz po posredni metodi opredeljenih denarnih tokov	73
6.4 Izkaz gibanja kapitala	76
6.5 Pojasnila k računovodskim izkazom	78
6.6 Mnenje pooblaščenega aktuarja	130
6.7 Revizorjevo poročilo	131
POSLOVNI KONTAKTI V AS	132

Varni, | **da se z nasmehom podamo v sleherni dan**





1

Adriatic Slovenica v letu 2006

1.1

Poudarki iz poslovanja

1.1.1

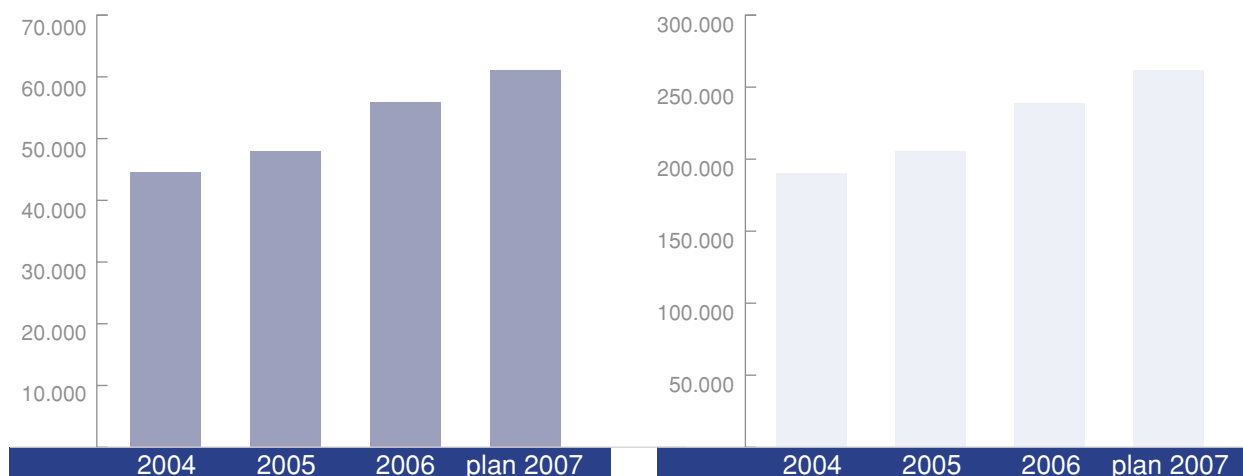
Pomembnejši finančni in drugi podatki v letu 2006

Dosežena zavarovalna premija	55,9 mlr SIT (233 mio evrov)
Likvidirane škode	35,9 mlr SIT (150 mio evrov)
Čiste zavarovalno-tehnične rezervacije (31. 12. 2006)	53,5 mlr SIT (223 mio evrov)
Naložbe in denarna sredstva (31. 12. 2006)	61,2 mlr SIT (255 mio evrov)
Število zaposlenih (31. 12. 2006)	1.106
Premija na zaposlenega	50,5 mio SIT (210 tisoč evrov)
Čisti poslovni izid	3,2 mlr SIT (13,5 mio evrov)
Knjigovodska vrednost kapitala (31. 12. 2006)	17 mlr SIT (71,2 mio evrov)
Knjigovodska vrednost delnice (31. 12. 2006)	2.557 SIT (10,67 evra)

Gibanje obsega premije

(v mio SIT)

(v 1.000 EUR)



1.1.2

Pomembnejši poslovni dogodki v letu 2006

- **1. marca** je zavarovalnica skladno z določili Zakona o spremembah in dopolnitvah Zakona o zdravstvenem varstvu in zdravstvenem zavarovanju (ZZVZZ-H) preoblikovala pogodbe vsem zavarovancem dopolnilnega zdravstvenega zavarovanja. S tem imajo

vsi ti zavarovanci izenačeno višino premije, zakon pa dopušča do 3-odstotni popust pri premiji. Zavarovalnica je od pričetka veljave zakona (1. 9. 2005) pridobila 77 tisoč novih zavarovancev, od tega 52.500 zavarovancev po t. i. vojnih zakonih, ki jim premijo plačuje država.

Istočasno se prične izvajati tudi izravnalna shema, ki med zdravstvenimi zavarovalnicami izravnava razlike v stroških zdravstvenih storitev, nastalih zaradi različnih struktur njihovih zavarovancev glede na starost in spol. Zakon je ukinil oblikovanje starostnih rezervacij in naložil zavarovalnicam, da jih vmejo upravičencem do 31. 8. 2007, ADRIATIC SLOVENICA pa se je zavezala vrniti zbrane rezervacije pred zakonskim rokom in jih vsem zavarovancem, ki so pravočasno posredovali podatke, izplačal do 31. 12. 2006.

- **31. marca** so na Slovenskem oglaševalskem festivalu v Portorožu, ki nagraduje najboljše dosežke na področju slovenskega oglaševanja, najvišje ocenili celostno podobo ADRIATICA SLOVENICE in agenciji Arih, ki jo je oblikovala, podelili najvišjo nagrado.
- Od **1. aprila** je uprava ADRIATICA SLOVENICE tričlanska, tretji član uprave je postal Matija Šenk.
- **5. julija** je nadzorni svet družbe sprejel odstop predsednika uprave Dušana Novaka in imenoval Aljošo Tomaža za predsednika uprave z odložnim pogojem pridobitve licence Agencije za zavarovalni nadzor ter hkrati imenoval člana uprave za premoženjska zavarovanja Gabrijela Škofa.
- **5. septembra** se z vpisom v sodni register uspešno zaključi dokapitalizacija družbe, ki jo je kot pogoj za združitev v svoji odločbi zahtevala AZN. Družba je z dokapitalizacijo izdala dodatnih 3.004.700 delnic nominalne vrednosti 1.000 SIT in s tem povečala osnovni kapital za 3.004.700.000 SIT. Prodajna cena delnice je bila enaka nominalni vrednosti.
- Članice skupine KD razvijejo novo življenjsko naložbeno zavarovanje z jamstvom glavnice, ki ga ADRIATIC SLOVENICA **septembra** ponudi pod tržnim imenom VITAFOND AZIJA GARANT. Zavarovanje postane tržna uspešnica in preseže pričakovanja in načrtovane cilje.
- **Oktober** sta nadzorna sveta ADRIATICA SLOVENICE (25. 10.) in Vzajemne (20. 10.) dala zeleno luč za pričetek postopka za združitev obeh zavarovalnic. Z združitvijo druge največje splošne zavarovalnice in največje specializirane zdravstvene zavarovalnice bi slovenski zavarovalniški trg dobil močno zavarovalno družbo, ki bi po deležu premije lahko uspešno konkurirala na slovenskem in evropskem trgu. Postopki združitve narekujejo cenitev vrednosti

obeh družb in določitev menjalnega razmerja, na podlagi katerega bodo zavarovanci Vzajemne prejeli delnice ADRIATICA SLOVENICE. Nadzorna sveta in upravi ocenjujeta, da bi povezava med največjo univerzalno in največjo zdravstveno zavarovalnico prinesla številne prednosti. Zavarovanci bi pridobili še bolj kakovostno ponudbo predvsem zaradi hitrejšega razvoja nadstandardnih zdravstvenih zavarovanj, pa tudi premoženjskih in življenjskih zavarovanj, po drugi strani pa bi družba pridobila pomembno prednost zaradi tesnejšega sodelovanja z izvajalci zdravstvenih storitev.

- **23. oktobra** NS Slovenice Življenje imenuje Matijo Šenka, namestnika predsednika uprave ADRIATICA SLOVENICE, za predsednika uprave Slovenice Življenje; do pridobitve ustrezne licence AZN še naprej opravlja funkcijo namestnika predsednika uprave ADRIATICA SLOVENICE.
- **9. novembra** nastopi sprememba v upravi ADRIATICA SLOVENICE: Gabrijel Škof nastopi funkcijo člana uprave.
- **12. decembra** skupščina zaradi razvojnih načrtov in strateških ciljev družbe sprejme možnost povečanja osnovnega kapitala za 3.335.640.000 tolarjev v roku petih let in sklep o preoblikovanju delnic v kosovne delnice. Med drugim sprejme še nov, posodobljen statut družbe in skladno s spremembami zmanjša število nadzornikov ter imenuje šestčlanski nadzorni svet, v katerem sta tudi dva predstavnika delavcev.
- **Decembra** ADRIATIC SLOVENICA svojim dopolnilnim zdravstvenim zavarovancem ponudi najsodobnejše nadstandardno zavarovanje Za krajše čakalne vrste, s katerim se bodo zavarovanci lahko izognili dolgim čakalnim vrstam in opravili osnovne diagnostične ter laboratorijske preglede v izbranih specialističnih ambulantah v najkrajšem času.
- **Decembra** je družba 277.435 upravičencem do vrátila starostnih rezervacij iz dopolnilnega zdravstvenega zavarovanja pričela vračati 2,86 milijarde tolarjev rezervacij; vsem upravičencem, ki so pravočasno posredovali potrebne podatke, je družba nakazala sredstva do 31. 12. 2006.
- **31. decembra** je svojo funkcijo zaključil Dušan Novak, predsednik uprave, ki je družbo uspešno vodil od leta 1999. V KD Holdingu je prevzel funkcijo pomočnika direktorja za zavarovalništvo.

1.2

Nagovor uprave**Spoštovani delničarji, spoštovani zavarovanci in spoštovani poslovni partnerji!**

Minilo je prvo leto poslovanja združene zavarovalnice. Cilje in napovedi, ki smo si jih zastavili pred letom dni, je bilo potrebno uresničiti.

To je bilo poslovno leto, ki so ga zaznamovale ne le formalne temveč tudi konkretne aktivnosti in projekti, s katerimi se je pričelo dejansko poenotenje poslovanja dveh združenih zavarovalnic.

Leto smo pričeli ločeni na podvojenih lokacijah po Sloveniji z jasno začrtanimi, a različnimi poslovnimi procesi in postopki dela, z različnimi informacijskimi sistemi, z dvojnimi zavarovalnimi produkti ter z organizacijo, ki je bila poenotena na način lepljenja in je bila kot taka jasno opredeljena kot začasna. Veliko pozornosti in naših aktivnosti smo zato usmerili v nudenje kakovostnih zavarovalnih storitev in drugih posebnih pozornosti do naših zvestih zavarovancev in poslovnih partnerjev, saj smo s tem želeli preseči morebitne zaznave kakršnih koli sprememb zaradi pričetka skupnega poslovanja. Prepričani smo, da nam je to uspelo in da smo še nadgradili zaupanje v našo zavarovalnico. Med letom smo pričeli številne zahtevne projekte, predvsem pripravo nove organizacijske strukture, nove sistemizacije, prevetritev vseh poslovnih procesov, nadaljnjo izgradnjo enotnega informacijskega sistema, poenotenje določenih zavarovanj in drugo. Skladno z načrti ti kompleksni projekti leta 2006 še niso bili zaključeni, del projektov pa je bilo zaključenih in realiziranih v prvem polletju leta 2007.

Aktivnosti na področju poenotenja poslovanja niso vplivale na tekoče poslovanje družbe. Leta 2006 je družba preseгла zastavljene cilje. Obračunana kosmata premija je porasla za 17 odstotkov; s tolikšnim porastom premije smo se še utrdili na drugem mestu med slovenskimi zavarovalnicami. Družba je znatno izboljšala zavarovalne izide premoženjskega in življenjskega zavarovanja. Spremembe zdravstvene zakonodaje so vplivale na nižjo donosnost dopolnilnega zdravstvenega zavarovanja, njegov pomen za družbo pa postopoma dopolnjujejo dodatna in vzporedna zdravstvena zavarovanja. Poslovni izid pred obdavčitvijo z več kot 4 milijarde SIT (19,7 mio EUR) je za skoraj petkrat višji od izida iz leta 2005. Znesek čistega dobička na delnico se je kljub povečanju števila delnic, zaradi dokapitalizacije sredi leta, povečal več kot dvakrat.

Vrednost kapitala družbe se je v letu 2006 povečala za dvakrat. Na to je še zlasti vplivalo uspešno poslovanje družbe, ki je dosegla čisti poslovni izid v višini 3,2 mrd SIT (13,5 mio EUR), učinek prehoda na spremenjene računovodske standarde z učinkom 1,6 mrd SIT (6,7 mio EUR), uspešno naložbeno poslovanje, ki se je odrazilo v povečanju nerealiziranih kapitalskih dobičkov, izkazanih v bilanci stanja v višini 2 mrd SIT (8,3 mio EUR), in dokapitalizacija družbe v višini 3 mrd SIT (12,5 mio EUR).


V letu 2006 smo pričeli z aktivnostmi za združevanje z Vzajemno, zdravstveno zavarovalnico. Načrtovana združitev nam je predstavljala pomemben izziv, zato smo v integracijske aktivnosti vložili obilo resursov. Okolje pa načrtovani združitvi ni bilo naklonjeno, zato smo načrtovane aktivnosti prekinili.

V ADRIATICU SLOVENICI smo si tudi za leto 2007 zastavili visoke cilje. Načrtujemo, da bomo zbrali prek 255 mio evrov kosmate premije in ustvarili več kot 21 mio evrov kosmatega dobička. Premijo bomo najhitreje povečevali na področju življenjskih zavarovanj, medtem ko bo rast pri drugih premoženjskih in zdravstvenih zavarovanjih bolj umirjena.

Združena zavarovalnica ADRIATIC SLOVENICA je po letu dni skupnega poslovanja prav gotovo postavila trdne temelje rasti in razvoja. Verjamemo, da je zadovoljen zavarovanec, ki ga postavljamo v osrčje vseh naših aktivnosti, procesov in produktov, pot do uspeha in finančnih rezultatov.

Koper, 1. 6. 2007

Gabrijel Skof, namestnik predsednika uprave



Milena Georgievski, članica uprave



1.3**Poročilo nadzornega sveta - povzetek****Nadzor nad poslovanjem družbe**

Nadzorni svet družbe je v letu 2006 deloval v sestavi 9 članov, od katerih so bili 3 predstavniki zaposlenih, z 28. 12. 2006 pa se je zmanjšal na 6 članov, od tega sta dva predstavnika zaposlenih.

Delo je opravljal po dogovorjenem modelu izvajanja nadzora nad delom uprave in je na sejah redno obravnaval kvartalna poročila o poslovanju družbe, obdobja poročila o realizaciji plana na področju premij, škod in stroškov, redno je spremljal stanje naložb in njihovo donosnost pa tudi izvajanje ukrepov za izboljšanje poslovanja in doseganje načrtovanih ciljev. Poleg rednih poročil je nadzorni svet v preteklem letu obravnaval in dal soglasje k poslovni politiki in finančnemu načrtu za leto 2006 ter sprejel letno poročilo za 2005.

Nadzorni svet je veliko pozornosti v letu 2006 posvetil najpomembnejšemu strateško poslovnemu dogodku - načrtovani pripojitvi Vzajemne d. v. z. Člani nadzornega sveta so se iz poročil uprave redno seznanjali s postopki, potrebnimi za izvedbo združitve. Nadzorni svet je tudi v letu 2006 nadaljeval z aktivnostmi, povezanimi se s pripojitvijo Slovenice d. d., saj je bila na zahtevo AZN izvedena dokapitalizacija. Posebej se je seznanjal z likvidacijo škod prevzetih kreditnih zavarovanj, s kadrovskim področjem ter z aktivnostmi pri prenovi informacijske tehnologije.

V preteklem letu je nadzorni svet izvajal tudi pooblastila, vezana na sestavo uprave. V ta namen je bil za člana uprave imenovan g. Gabrijel Škof, za predsednika uprave pa po odstopu g. Dušana Novaka, g. Aljoša Tomaž, ki bo funkcijo prevzel po izpolnitvi vseh zakonskih pogojev.

Zakon o zavarovalništvu nadzornemu svetu nalaga dolžnost spremljanja delovanja notranje revizije. V okviru tega je dal soglasje k načrtu dela NRS za leto 2006, obravnaval je poročilo o delu NRS v letu 2004, posebej pa tudi poročilo o delu NRS v prvi polovici tekočega leta. Na podlagi vseh poročil o opravljenem delu NRS je ocenil, da niso bile ugotovljene take kršitve pri obvladovanju tveganj, ki bi lahko ogrozile varnost poslovanja družbe.

Po zaključku poslovnega leta 2006 pa do sprejema letnega poročila za to leto je nadzorni svet med drugim dal tudi soglasje k poslovni politiki družbe in finančnemu načrtu za leto 2007, sprejel plan dela NRS, po odstopu g. Matije Šenka imenoval za namestnika predsednika uprave g. Škofa, seznanil pa se je s prekinitvijo postopkov združevanja z Vzajemno d. v. z.

Pregled in potrditev letnega poročila družbe

Nadzorni svet je na 4. seji dne 8. 6. 2007 obravnaval letno poročilo o poslovanju družbe za leto 2006 s poročilom pooblaščenih revizorske hiše PricewaterhouseCoopers d. o. o. in predlogom uprave za delitev dobička. Pri tem se je seznanil tudi s poročilom pooblaščenih aktuarke Jadranke Maček, ki je ugotovila, da sta tako višina premij in višina oblikovanih rezervacij na dan 31. 12. 2006 primerni in zagotavljata trajno izpolnjevanje vseh obveznosti zavarovalnice. Nadzorni svet, ki se je na navedeni seji seznanil tudi s poročilom o delu notranje revizijske službe v letu 2006, je k letnemu poročilu notranje revizijske službe dal pozitivno mnenje.

Nadzorni svet je preveril in sprejel poročilo uprave o odnosih z obvladujočo družbo v letu 2006 in ugotovil, da v tem letu na podlagi odnosov, navedenih v poročilu, ni prišlo do prikrajšanja družbe.

Ugotovil je, da vsebina letnega poročila realno prikazuje poslovanje Adriatica Slovenice d. d. Nadzorni svet je na osnovi preverjanja letnega poročila in pregleda revizijskega poročila za leto 2006:

- potrdil letno poročilo družbe za leto 2006,
- dal pozitivno stališče k revizijskemu poročilu o poslovanju družbe v letu 2006,
- z upravo družbe skupščini delničarjev podal usklajen predlog uporabe bilančnega dobička za leto 2006.

Uprava in nadzorni svet družbe predlagata skupščini delničarjev Adriatic Slovenice d. d., da sprejme naslednji sklep o uporabi bilančnega dobička:

1. Bilančni dobiček družbe na dan 31. 12. 2006 znaša 23.244.786,05 EUR (5.570.380.528,52 SIT). Za izplačilo delničarjem se nameni 10.006.365,00 EUR (del iz leta 2003 171.373.853,92 SIT (715.130,42 EUR), del iz leta 2004 357.939.219,76 SIT (1.493.653,90 EUR), del iz leta 2005 v višini 1.868.612.234,15 SIT (7.797.580,68 EUR)). Preostanek bilančnega dobička v višini 13.238.421,04 EUR (3.172.455.218,02 SIT) ostane nerazdeljen in se prenese v bilančni dobiček naslednjih let.
2. Za delno pokrivanje izgube iz preteklih let za skupino življenjskih zavarovanj se uporabi del prenesenega dobička, oblikovanega ob prehodu na nove računovodske standarde v višini 645.250,87 EUR (154.627.917,93 SIT).
3. Po prerazporeditvi v okviru postavk bilančnega dobička ostaja skupna vrednost preostanka bilančnega dobička 13.238.421,04 EUR (3.172.455.218,02 SIT). Sestavlja jo del iz leta 2005 v višini 1.147.342,70 EUR (274.949.203,65 SIT), preneseni dobiček, oblikovan ob prehodu na nove računovodske standarde v višini 2.564.773,21 EUR (614.622.253,72 SIT), ter dobiček iz leta 2006 v višini 9.526.305,13 EUR (2.282.883.761,66 SIT).

Koper, 8. 6. 2007

Janez BOJC, univ. dipl. ekon.,
predsednik nadzornega sveta



2

Predstavitev družbe

2.1

Splošni podatki

Firma, sedež in naslov:	ADRIATIC SLOVENICA Zavarovalna družba d.d. Ljubljanska cesta 3a 6503 Koper Telefon: (05) 66 43 100 Fax: (05) 66 43 109
Skrajšana firma:	ADRIATIC SLOVENICA d.d.
E-pošta:	info@adriatic-slovenica.si
Spletna stran:	http:// www.adriatic-slovenica.si
Matična številka:	5063361
Identifikacijska št. za DDV:	SI 63658011
Višina osnovnega kapitala:	6.671.280.000,00 SIT (27.838.758,14 evrov)
Datum registracije:	20. november 1990

2.2

Zgodovinski pregled razvoja

ADRIATIC SLOVENICA Zavarovalno družbo d. d. v sedanji podobi poznamo od konca leta 2005, ko sta se združili dve ugledni slovenski zavarovalnici, in sicer se je Slovenica, zavarovalniška hiša d. d. Ljubljana, pripojila k Adriatic Zavarovalni družbi d. d. Koper; slednja se je hkrati preimenovala v ADRIATIC SLOVENICO Zavarovalno družbo d. d. Združitev Adriatica in Slovenice pomeni prvo uspešno združitev v zavarovalniški panogi v Sloveniji in nastanek druge največje zavarovalnice v Sloveniji. V združeni zavarovalnici sta se združili celotni tržni mreži obeh zavarovalnic, vsi zaposleni, premoženje, viri, moči in znanje. Povečala se je kapitalna moč in trdnost zavarovalnice ter dostop do kakovostnih zavarovalnih storitev po vsej Sloveniji.

Zavarovalna družba Adriatic d. d., Koper je nastala leta 1990 in si zastavila za cilj hitro vzpostavitev tržne mreže na celotnem območju Slovenije in Istre. Že leta 1991 so bile ustanovljene poslovne enote Koper, Pula, Ljubljana, Celje in Kranj, leta 1992 enote Postojna, Nova Gorica, Novo mesto in Maribor, leta 1993 pa poslovna enota Murska Sobota. Poslovno enoto v Pulju je Adriatic 1992 preoblikoval v družbo Adria Pula, kjer je imel večinski delež, ki ga je zaradi spremenjene strategije in tržnih razmer leta 1996 odprodal. Leta 1999 je večinsko lastništvo v družbi pridobila SLOVENICA d. d. (51,2 %). Od AZN je pridobil dovoljenje za opravljanje vseh vrst zavarovalniških storitev. Tržni delež družbe Adriatic d. d. je glede na skupno bruto obračunano premijo leta 2004 znašal 9 odstotkov, kar jo je uvrščalo na 4. mesto

med vsemi zavarovalnicami v Sloveniji, na področju dopolnilnega zdravstvenega zavarovanja pa z 18-odstotnim deležem na drugo mesto.

Zavarovalniška hiša SLOVENICA d. d., Ljubljana je bila ustanovljena konec leta 1992. Leta 1999 je pridobila večinski delež v Adriaticu d. d., njen večinski lastnik pa je bil KD Holding, d. d., Ljubljana. Leta 2004 je iz svoje dejavnosti izločila življenjska zavarovanja in jih prenesla

v novo družbo SLOVENICA ŽIVLJENJE, d. d., ki je pričela poslovati 3. 1. 2005. Imela je dovoljenje za opravljanje vseh drugih, razen življenjskih zavarovanj. Tržni delež glede na bruto obračunano premijo Zavarovalniške hiše SLOVENICA d. d., Ljubljana, brez upoštevanja zavarovanj, prenesenih na Slovenico Življenje, je leta 2004 znašal 4 %, kar jo je uvrščalo na 5. mesto med vsemi zavarovalnicami v Sloveniji.

2.3

Poslanstvo, vizija in temeljna načela poslovanja

Poslanstvo

Za zavarovance prevzemamo tveganja na področju premoženjskih in osebnih zavarovanj. S kakovostnim upravljanjem tveganj zagotavljamo varnost za zavarovance in ustvarjamo dodano vrednost ter donosnost v zadovoljstvo vseh: zavarovancev, zaposlenih, delničarjev in okolja.

Vizija

ADRIATIC SLOVENICA smo ljudje, ki na temelju etičnih in profesionalnih načel postavljamo v osrčje naših aktivnosti zavarovanca, se uspešno in učinkovito razvijamo in rastemo ter stremimo po odličnosti v zavarovalno-finančnih storitvah za varen jutri zavarovancev, zaposlenih in delničarjev. V ADRIATICU SLOVENICI nudimo zavarovancem takojšnjo pomoč in odlična zavarovanja z asistenco.

Temeljna načela poslovanja: kakovost, varnost, rast

Kakovost - Zavezani smo k izgradnji kakovostnega dolgoročnega partnerstva z našimi zavarovanci in poslovnimi partnerji tako, da umeščamo zavarovance v

središče vseh naših aktivnosti, kar uresničujemo z nenehnim razvojem sodobnih oblik zavarovalnih storitev in izpopolnjevanjem poprodajnih storitev. Zavezani smo aktivno sodelovati pri uvajanju sistema kakovosti in odličnosti, ki temelji na permanentnem izpopolnjevanju znanja in medčloveških odnosov ter nenehnih izboljšavah vseh poslovnih procesov v družbi.

Varnost - Zavezani smo k zagotavljanju varnosti poslovanja in zavarovancev tako, da celostno obvladujemo poslovna tveganja, oblikujemo ustrezne zavarovalno-tehnične rezervacije in pozavarovanje ter vodimo učinkovito naložbeno politiko. Zavezani smo k zagotavljanju varnosti vsem tistim zaposlenim, ki s svojim poštenim delom stremijo k doseganju ciljev družbe. Zavezani smo k varnemu in transparentnemu poslovanju in zagotavljanju delničarjem dolgoročne donosnosti na vloženi kapital.

Rast - Zavezani smo k dolgoročni zdravi poslovni rasti portfelja zavarovancev in premije ter zagotavljanju donosnosti. Zavezani smo k osebnostni in strokovni rasti zaposlenih in k usmerjeni rasti tržne mreže, pa tudi k nagrajevanju glede na rast prispevka vsakogar v družbi. Zavezani smo k rasti in bogatenju sodelovanja z družbenim okoljem in rasti ugleda družbe.

2.4

Organi vodenja in upravljanja**Uprava:**

Predsednik:	Dušan Novak (do 31. 12. 2006)
Namestnik predsednika uprave:	Matija Šenk (od 1. 4. 2006)
Člana uprave:	Milena Georgievski Gabrijel Škof (od 9. 11. 2006)

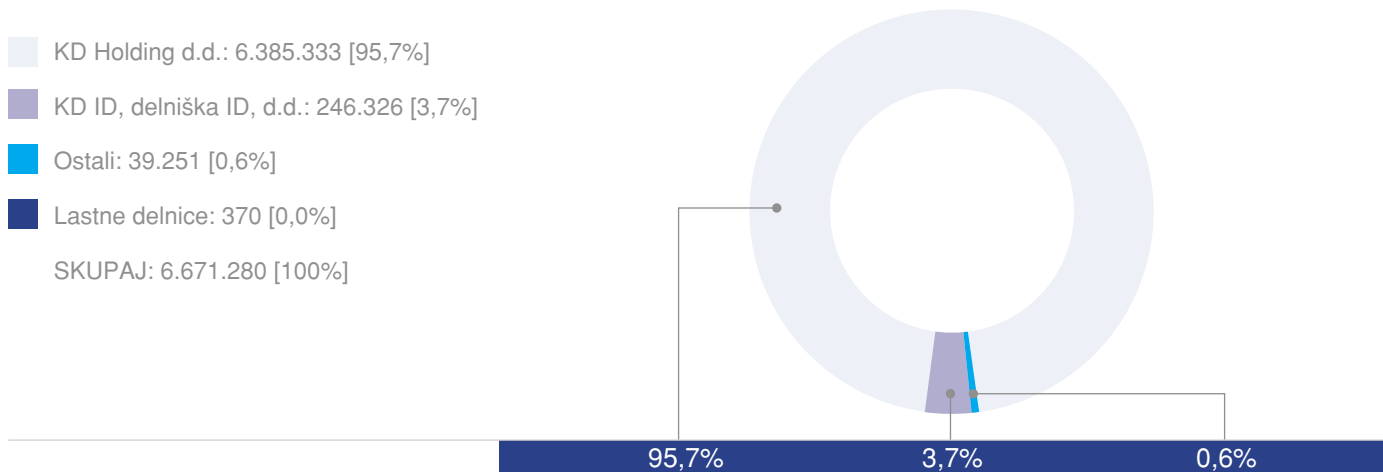
Dušan Novak je na seji nadzornega sveta 5. 7. 2006 podal odstopno izjavo, na podlagi katere mu je 31. 12. 2006 prenehala funkcija predsednika uprave. Na isti seji je nadzorni svet imenoval Aljošo Tomaža za predsednika uprave z odložnim pogojem pridobitve licence AZN.

Nadzorni svet:

Predsednik:	Janez Bojc
Namestnik predsednika:	Franc Ohnjec (do 28. 12. 2006) Mojca Burkelca (od 28. 12. 2006; do 28. 12. 2006 članica NS)
Člani:	Roman Androjna Matjaž Gantar Aleksander Sekavčnik (do 28. 12. 2006)
Člani, predstavniki zaposlenih:	Tanja Blatnik Elza Kržič (do 28. 12. 2006) Rudi Lipovec (do 31. 1. 2006) Matjaž Pavlin (od 6. 4. 2006)

2.5 Lastniška struktura

Struktura delničarjev na dan 31.12. 2006



2.6

Organiziranost in organizacijska struktura

Ob združitvi zavarovalnic Adriatica in Slovenice konec leta 2005 je bila uvedena začasna organizacijska struktura, ki dejansko predstavlja seštevek obeh predhodnih organizacij brez doseganja velikih sinergijskih učinkov. Racionalizacijo poslovnih procesov, organizacijske strukture in sistemizacije delovnih mest je družba pričela z izvajanjem projekta ORG-AS, ki poteka od marca 2006. Glavni namen projekta je uvedba procesne organizacije dela, sprememba organiziranosti družbe ter prenova sistemizacije in vrednotenja delovnih mest, s pričetkom uporabe 1. aprila 2007.

ADRIATIC SLOVENICA z izvajanjem poslovnih procesov zagotavlja družbi strateški razvoj in uspešno poslovanje, zavarovancem pa kar najbolj kakovostne zavarovalne storitve. Svojo poslovno filozofijo gradi na organizacijski kulturi, ki je prepoznavna v temeljnih načelih poslovanja, ki so kakovost, varnost in rast.

Poslovni sistem ADRIATICA SLOVENICE z devetimi poslovnimi enotami je voden iz centrale s sedežem v

Kopru in z dodatnima lokacijama v Ljubljani in Novi Gorici, kjer strokovne službe opravljajo zavarovalne in druge strokovne naloge za poslovne enote in družbo kot celoto. Temeljne tržne enote predstavlja devet poslovnih enot v vseh večjih regijskih središčih: Celju, Kopru, Kranju, Ljubljani, Mariboru, Murski Soboti, Novi Gorici, Novem mestu in Postojni. Na poslovne enote se vežejo tudi tri predstavništva v Domžalah, Idriji in Krškem, 50 poslovalnic ter 95 sklepalnih mest oz. zavarovalno-zastopniških družb in drugih sklepalnih mest. Celotni sistem ADRIATICA SLOVENICE je imel na dan 31. 12. 2005 skupaj 157 prodajnih mest.

Družba je 1. 4. 2005 odprla predstavništvo v Italiji, v postopku je registracija podružnice. Predstavništvo se nahaja v Trstu, na naslovu Viale Miramare 3, in je vpisano v register Trgovinske zbornice v Trstu pod št. 123477; davčna št. 90106940324. Predstavništvo nima redno zaposlenih delavcev in ne opravlja zavarovalnih poslov.

Organizacijska shema družbe 31. 12. 2006



Varni, | **da uresničimo svoje zamisli**





3

Poročilo o poslovanju

3.1

Gospodarsko okolje v letu 2006

Življenje v Sloveniji je leta 2006 v veliki meri potekalo v pričakovanju prevzema skupne evropske valute - evra. Priprave na prevzem nove valute so kljub svarilom o morebitnih povišanjih cen, ki so jih ob prevzemu evra izkusile nekatere druge države članice EMU, potekale razmeroma brez težav, in tako smo se Slovenci ob prehodu v leto 2007 kot prvi izmed novih članov Evropske unije pridružili skupini dvanajstih drugih držav članic, ki so evro že uporabljajo kot svojo nacionalno valuto. Zavoljo temeljitih priprav in gladkega prehoda na evro je bila Slovenija deležna vrste pohval od najvišjih predstavnikov Evropske unije, prav tako se jo omenja kot vzornico vsem ostalim državam, ki načrtujejo podoben podvig. Kljub temu pa so se napovedi nekaterih skeptikov deloma uresničile, saj je uvedba evra trgovcem in ponudnikom storitev ponudila priložnost za manjšo korekcijo cen, ki so jo nekateri izkoristili, večinoma še tekom leta 2006. Vendar pa UMAR glede na podatke o inflaciji za prva dva meseca leta 2007 ocenjuje, da sam prevzem evra ni povzročil večjega dviga splošne ravni cen in da je skupno povišanje cen, ki ga lahko povežemo z uvedbo evra, znašalo le 0,24 odstotne točke.

Po znižanju na raven maastrichtskega kriterija novembra 2005 je bila inflacija v Sloveniji v letu 2006 razmeroma stabilna in je nihala okrog dosežene ravni. Letna stopnja inflacije je ob koncu leta tako znašala 2,5 %, kar je enako inflaciji, doseženi ob koncu leta 2005. V povprečju so se cene storitev lani zvišale za 3,4 %, cene blaga za 2,0 %, najpomembnejši dejavnik inflacije v Sloveniji pa so bile cene nafte, na katere vlada z ukrepi makroekonomske politike ni mogla vplivati. UMAR ocenjuje, da se bo letna inflacija v letih 2007 in 2008 gibala okoli 2,6 %. Po drugi strani je evro območje v letu 2006 zabeležilo 2,2-

odstotno inflacijo, za leto 2007 pa jo ocenjujejo na 1,8 %. Gospodarska rast je leta 2006 znašala 5,2 % in je UMAR-jevo jesensko napoved preseгла kar za 0,5 odstotne točke. Glavno gonilo visoke gospodarske rasti je bila zunanja menjava, saj je izvoz blaga in storitev za desetino presegl vrednosti preteklega leta, uvoz pa je zabeležil še za 0,4 odstotne točke višjo rast. Izvoz sam je h gospodarski rasti tako prispeval 6,5 odstotne točke. Nekoliko manjši prispevek h gospodarski rasti je doprinesla končna zasebna potrošnja, ki je leta 2006 porasla za 3,3 %, medtem ko so naložbe v osnovna sredstva zabeležile kar 11,9-odstotno rast.

V prvem trimesečju so rasle zlasti naložbe v stroje in opremo, drugo polletje pa je pripadalo investicijam v gradbene objekte. Na takšno rast je vplivalo več faktorjev, med njimi pa lahko izpostavimo zaradi mile zime podaljšano gradbeno sezono, odpravo posebnih davčnih olajšav za investicije v opredmetena osnovna sredstva s 1. 1. 2007, ne nazadnje pa tudi lokalne volitve, pred katerimi se že tradicionalno povečajo naložbe v gradbene objekte, predvsem nestanovanjske. Večina kratkoročnih kazalcev gospodarskih gibanj in poslovne klime, tako v Sloveniji kot tudi v večini držav EU, nakazuje, da je bil sredi leta dosežen vrh gospodarskega cikla, ki mu bo sledilo postopno umirjanje gospodarske rasti. Kljub pričakovani rahli umiritvi gospodarske rasti proti koncu leta UMAR za leto 2007 napoveduje še vedno razmeroma visoko, 4,3-odstotno gospodarsko rast, kar je več, kot so ocenjevali v spomladanskem poročilu. Rast BDP na evrskem področju je v letu 2006 dosegla 2,6 %, v EU-25 pa 2,9 %. V primerjavi z jesensko napovedjo so se za evroobmočje glede na visoke stopnje rasti povišale tudi napovedi gospodarske rasti za leto

2007, ki naj bi po ocenah Evropske komisije znašala 2,4 %, vseeno pa tudi povišana ocena že kaže na umirjanje rasti na področju evra.

Leto 2006 je bilo za slovenske zavarovalnice precej pestro obdobje, tako z vidika zakonodajnih sprememb kot tudi škodnega dogajanja. Predvsem začetek leta je bil zaznamovan s posledicami uveljavitve Zakona o spremembah in dopolnitvah Zakona o zdravstvenem zavarovanju (ZZVZZ-H), ki je stopil v veljavo septembra 2005. Sprememba je prinesla vrsto novosti na področju zdravstvenih zavarovanj, saj je vpeljala tako imenovane izravnalne sheme pri dopolnilnih zdravstvenih zavarovanjih, predvidela ukinitve rezervacij za starost ter zavarovalnicam naložila, da jih vrnejo zavarovancem najkasneje do 1. septembra 2007, zavarovalnice pa so morale po novem zakonu tudi preoblikovati obstoječe pogodbe dopolnilnega zavarovanja. Največja novost, ki so jo občutili zavarovanci, je bila možnost zamenjave ponudnika zdravstvenih zavarovanj po enem letu, in sicer brez zapletenih birokratskih postopkov. Ker je bila ta možnost za zavarovance odprta od konca leta 2005, se je med tremi zavarovalnicami, ponudnicami tovrstnih

zavarovanj, odvijala tržna bitka za pridobitev zavarovancev.

Škodno dogajanje v letu 2006 je bilo še najbolj zaznamovano z močnim neurjem s točo, ki je v zadnjih junijskih dneh pustošilo predvsem na štajerskem območju. Državna komisija za oceno toče je dala končno oceno, po kateri je omenjeno neurje povzročilo za 1,77 milijarde tolarjev škod, od katerih jih je večina odpadla na poškodbe objektov, manjši del pa na poškodbe motornih vozil.

Največja strukturna sprememba, ki je vplivala na zavarovalniški trg v letu 2006, se je v bistvu zgodila že v zadnjih dneh leta 2005, in sicer ko sta se združili dve večji slovenski splošni zavarovalnici: Adriatic in SLOVENICA. Tako je nastala nova zavarovalnica, ki se je po obsegu zbrane premije s 14,5-odstotnim tržnim deležem zavihtela na drugo mesto med klasičnimi zavarovalnicami. Zavarovalnici z najvišjim tržnim deležem se je le-ta znižal za 1,3 odstotne točke, se večji upad tržnega deleža, za 2,7 odstotne točke, pa je zabeležila zavarovalnica z najvišjim tržnim deležem na področju zdravstvenih zavarovanj.

3.2

Upravljanje s tveganji

Ena od skupnih značilnosti vseh finančnih posrednikov je njihova precejšnja izpostavljenost različnim vrstam tveganja. Učinkovito upravljanje s tveganji je ključno za zagotovitev stabilnega in varnega poslovanja zavarovalnice, zato je potrebno tovrstnemu področju posvetiti posebno pozornost. ADRIATIC SLOVENICA je zato leta 2006 posvečala ustrezno pozornost ukrepom za obvladovanje tveganj, še posebej pa se je osredotočila na naslednje vrste tveganja:

Tveganje nesolventnosti

Zavarovalnica mora v skladu z zakonom zagotavljati ustrezno višino kapitala, glede na obseg in vrste zavarovalnih poslov, ki jih opravlja. Zavarovalnica izpolnjuje zakonske zahteve kapitalne ustreznosti, če

razpoložljivi kapital presega znesek zahtevanega minimalnega kapitala, ugotovljenega v skladu s pravili za njegov izračun.

Zavarovalnica ADRIATIC SLOVENICA je na dan 31. 12. 2006 na področju premoženjskih zavarovanj izkazovala presežek razpoložljivega kapitala nad minimalnim v višini 4.370 mio SIT. Na področju življenjskih zavarovanj je zaradi uskladitve diskontnega faktorja, uporabljenega pri izračunu matematičnih rezervacij, s tržno obrestno mero prišlo do povečanja matematičnih rezervacij za 148 mio SIT. Kljub temu družba izkazuje preseganje zahtevane višine kapitala življenjskih zavarovanj za 225 mio SIT.

Navzlic izteku prehodnega obdobja z 20. 3. 2007, določenim v Zakonu o spremembah in dopolnitvah Zakona o zavarovalništvu (ZZavar-B), v okviru katerega

se za izračun kapitalske ustreznosti še niso v celoti uporabljale spremenjene določbe ZZavar-B, bo družba še naprej izkazovala preseganje kapitalske ustreznosti, k čemer bo prispeval tudi nerazdeljeni dobiček poslovnega leta 2006, ki se skladno z zakonskimi zahtevami še ni upošteval v izračunu kapitalske ustreznosti po stanju na dan 31. 12. 2006.

Zavarovalna tveganja

Zavarovalna tveganja zavarovalnica obvladuje s primernim pozavarovanjem in z oblikovanjem ustreznih zavarovalno-tehničnih rezervacij.

Pozavarovanje omogoča zavarovalnicam sklepanje zavarovalnih poslov nad lastnimi kapacitetami oziroma prevzem rizikov v zavarovanje iznad lastne izravnave, tako v primeru posamične kot agregirane izpostavljenosti naravnim in drugim zavarovaljivim nevarnostim, ob hkratnem zagotavljanju solventnosti in likvidnosti poslovanja ter tako predstavlja enega izmed bistvenih elementov upravljanja s tveganji v zavarovalništvu.

ADRIATIC SLOVENICA je za poslovno leto 2006 ob upoštevanju načela previdnosti uskladila višino lastnih deležev v izravnavo prevzetih nevarnosti, do decembra predhodnega leta še ločenih družb Adriatica in Slovenice, in zagotovila optimalno zunanjo izravnavo združenih zavarovalnih portfeljev v obliki poenotenga programa pozavarovalne zaščite za rizike, ki presegajo lastne kapacitete, in na ta način učinkovito obvladovala tveganja.

Program načrtovanega pozavarovanja je sestavljen iz tradicionalnih proporcionalnih in neproporcionalnih oblik pozavarovalne zaščite ter je tako po strukturi kot tudi po obsegu kritij praviloma enak kot v poslovnem letu 2005, ko sta družbi Adriatic in Slovenica v procesu pripojitve prvič uredili poenoten skupen pozavarovalni program. Na področju zaščite in razvoja zavarovalnega portfelja ADRIATIC SLOVENICA sodeluje s svetovno priznanimi pozavarovatelji. Pozavarovalna zaščita za leto 2006 je bila tako kot v predhodnem poslovnem letu urejena pri vodilnem svetovnem pozavarovatelju Swiss Re in največji domači pozavarovalnici Sava.

V obravnavanem poslovnem letu je bilo v zunanjo

izravnavo odvedeno 2,3 mrd SIT (9,7 mio EUR) pozavarovalne premije oziroma 11,4 % več kot leta 2005. Premija v zunanji izravnavi predstavlja 6,3 % obračunane kosmate premije drugih premoženjskih in življenjskih zavarovanj, kar je za malo manj kot 0,3 odstotne točke več kot leta 2005.

Obračunani deleži pozavarovateljev na odškodninah in zavarovalninah znašajo v letu 2006 972 mio SIT (4 mio EUR) oziroma 20,6 % manj v primerjavi s predhodnim letom.

Zmanjšanje priliva iz pozavarovanja je odraz vpliva preoblikovanja proporcionalne pozavarovalne zaščite Adriatica v letu 2005 na pozavarovalni rezultat obravnavanega leta. Če se tega ne bi upoštevalo, bi se obračunani deleži pozavarovateljev na odškodninah in zavarovalninah leta 2006 povečali za 8 % glede na predhodno poslovno leto.

Pozavarovanje je instrument prenosa zavarovalnega tveganja, zato njegov rezultat v letih z ugodnim škodnim dogajanjem praviloma negativno vpliva na skupni poslovni rezultat zavarovalnice, medtem ko se pozitiven vpliv pozavarovanja na skupni poslovni izid odraži v letih z neugodnim potekom škodnega dogajanja, bodisi v primeru uresničenja naravnih nevarnosti v večjem obsegu bodisi v primeru večjih posamičnih škodnih dogodkov.

Zavarovalnica mora v zvezi z vsemi zavarovalnimi posli, ki jih opravlja, oblikovati ustrezne **zavarovalno-tehnične rezervacije**, namenjene kritju bodočih obveznosti iz zavarovanj in morebitnih izgub zaradi tveganj, ki izhajajo iz zavarovalnih poslov, ki jih opravlja. Zavarovalnica, ki sklepa življenjska zavarovanja oziroma nezgodna ali zdravstvena zavarovanja, za katere se uporabljajo podobne metode in izračuni kot za življenjska zavarovanja, mora v zvezi s temi zavarovanji oblikovati tudi matematične rezervacije. Ustrezno višino zavarovalno-tehničnih rezervacij, ki zagotavlja trajno izpolnjevanje vseh obveznosti zavarovalnice iz zavarovalnih pogodb, je potrdil pooblaščen aktuar.

Družba je leta 2006 povečala stanje zavarovalno-tehničnih rezervacij, vključno z rezervacijami življenjskih zavarovanj, kjer zavarovanci prevzemajo

naložbeno tveganje za 3,944 mio SIT glede na predhodno leto.

Več podatkov o zavarovalno-tehničnih rezervacijah navajamo v računovodskem poročilu v razkritjih k bilanci stanja.

Likvidnostno tveganje

To je tveganje, da zavarovalnica v nekem trenutku ne bo imela dovolj likvidnih sredstev za poravnavo svojih tekočih obveznosti oz. za vzdrževanje tekočega poslovanja. Zaradi nepredvidljivosti škodnega dogajanja je omenjeno tveganje še posebej prisotno v okviru neživljenjskih oz. premoženjskih zavarovanj. Zavarovalnica izpolnjevanje tekočih obveznosti zagotavlja prek ustrezne razpršenosti naložb kritnega premoženja.

Zavarovalnice so dolžne tedensko spremljati likvidnost z izračunavanjem likvidnostnega količnika ločeno za posamezne kritne sklade in kritno premoženje. Način izračuna likvidnostnega količnika zahteva tako naložbeno politiko (tako po vrsti in višini kot tudi ročnosti naložb), da lahko zavarovalnica redno poravnava svoje obveznosti. Če zahtevana višina likvidnostnega količnika ni dosežena, je treba o tem obvestiti Agencijo za zavarovalni nadzor. Na podlagi analize izračunanih likvidnostnih količnikov za leto 2006 ADRIATIC SLOVENICA dosega višino likvidnostnih količnikov, ki močno presegajo zahtevano višino.

Obrestno tveganje

Gre za tveganje sprememb obrestnih mer, v precejšnji meri pa tudi za tveganje ponovnega investiranja, ki mu je zavarovalnica izpostavljena predvsem pri dolgoročnih življenjskih zavarovalnih pogodbah z garantirano obrestno mero. Če je ročnost naložbe, ki je namenjena pokritju tovrstne zavarovalno-tehnične rezervacije, krajša od obveznosti, bo morala zavarovalnica omenjeno naložbo po preteku nadomestiti z novo. Obstaja torej tveganje, da takšne naložbe v tistem trenutku na trgu ne bo dobila. V zavarovalnici spremljamo bodoče

obveznosti na eni strani in ročnost naložb na drugi strani. V povezavi s tem kreiramo svojo naložbeno politiko, tako da predvsem sredstva iz življenjskih zavarovanj večinoma nalagamo v dolgoročne dolžniške vrednostne papirje s stalnim donosom.

Valutno tveganje

To je tveganje, da bo sprememba deviznega tečaja vplivala na spremembo vrednosti sredstev in obveznosti do virov sredstev. Če obveznosti zavarovalnice, ki izhajajo iz pogodb, nominiranih v tuji valuti, nimajo ustreznega kritja v naložbah iste valute, se lahko zgodi, da bodo obveznosti zaradi rasti deviznih tečajev rasle hitreje kot naložbe. Zakon o zavarovalništvu predpisuje valutno usklajenost obveznosti in naložb v višini minimalno 80 %. Dovoljena izpostavljenost valutnemu tveganju je tako že z zakonodajo omejena na najmanjšo možno mero.

Kreditno tveganje

V splošnem gre za tveganje, da dolžnik ne bo poplačal glavnice in pripadajočih obresti. Kreditno tveganje ADRIATIC SLOVENICA omejuje z oceno bonitet izdajateljev dolžniških vrednostnih papirjev, naložbe v posojila pa omejuje na najmanjšo možno višino. Ob odobritvi posojil zahteva kvalitetno in dovolj visoko hipotekarno jamstvo oz. jamstvo prvovrstnih vrednostnih papirjev. Prav tako pa tudi zakon o zavarovalništvu predpisuje načine in višine naložb v dolžniške vrednostne papirje in posojila, ki so omejena tako po višini posamezne vrste naložb kot tudi po izpostavljenosti do posameznega izdajatelja.

Do izpostavljenosti kreditnemu tveganju prihaja tudi pri odloženih plačilih premij, za katere obstaja tveganje, da ob zapadlosti ne bodo plačane. Družba to tveganje omejuje s pravili o odobravanju obročnih plačil premije pa tudi z aktivno izterjavo. Z aktivno izterjavo družba omejuje tudi kreditno tveganje iz regresnih terjatev, do katerih je upravičena s pravico subrogacije; del regresnih terjatev iz kreditnih zavarovanj je zavarovan s hipotekami.

Tržno tveganje

To je tveganje, da se bo spremenila cena oz. obrestna mera naložb, ki jih ima zavarovalnica v svojem portfelju. Zavarovalnica z ustrezno naložbeno politiko, spremljanjem dogajanj na kapitalskih trgih in primerno razpršenostjo naložb omejuje izpostavljenost temu tveganju.

Druga tveganja

Pri svojem delovanju je družba izpostavljena še nekaterim drugim tveganjem, kot so npr. operativno tveganje, »event« risk, inflacijsko, politično tveganje... Ocenjujemo, da je izpostavljenost tovrstnim tveganjem

na območjih našega delovanja nizka, zato jih na tem mestu ne komentiramo. Pomembnejše tveganje predstavlja le uvajanje novega informacijskega sistema, zaradi česar je družba izpostavljena povečanemu operativnemu tveganju.

Zavarovalnica je leta 2006 skladno z določbami Zakona o zavarovalništvu (ZZavar) glede obvladovanja tveganj četrletno izračunavala višino kapitala, kapitalske zahteve, kapitalsko ustreznost, višino zavarovalno-tehničnih rezervacij, vrednost kritnega premoženja in ugotavljala vrste, razpršenost, usklajenost in lokalizacijo naložb kritnega premoženja oziroma kritnih skladov ter Agenciji za zavarovalni nadzor posredovala zavarovalno-statistične podatke.

3.3

Analiza poslovanja, predstavitev finančnega rezultata in finančnega položaja družbe v letu 2006

Poslovno leto 2006 predstavlja prvo leto skupnega poslovanja združene zavarovalnice po tem, ko je bila 29. 12. 2005 združitev vpisana v sodni register in je združena zavarovalnica tudi formalno pričela s skupnim poslovanjem. Leta 2006 so tako v družbi potekali procesi konsolidacije poslovnih procesov, kadrov, prostorov in informacijske tehnologije. Na zavarovalnem področju je posebno pozornost posvečala poenotenju zavarovalnih produktov obeh družb. Ob pričetku poslovnega leta 2006 je bila družba formalno sicer združena, poslovni procesi pa so dejansko potekali še ločeno, do konca leta pa je prišlo do konsolidacije večine poslovnih procesov. Že takoj po formalni združitvi je bila posebna pozornost posvečena odnosu do zavarovancev, ki smo jim morali takoj omogočiti poslovanje kot združena, enotna družba, čeprav so v ozadju podporni poslovni procesi še vedno potekali ločeno.

Kljub nujnemu ukvarjanju z notranjo konsolidacijo družba ni zanemarjala trga. Tako se je leta 2006 povzpela na drugo mesto med slovenskimi zavarovalnicami in povečala svoj tržni delež za 0,6 odst. točke, na 14,5 %. Za nekaj manj kot 1 odst. točko je povečala svoj tržni delež tako na trgu življenjskih zavarovanj, kjer je dosegla

3,9-odstotni tržni delež, kot na trgu premoženjskih zavarovanj, kjer dosega 18,3-odstotni tržni delež.

Leta 2006 se je družba srečevala z ugodnimi razmerami v okolju, kjer ni prihajalo do večjih ali nadpovprečno pogostih naravnih in drugih nesreč. Kljub temu da je družba zaradi posledic pomembnih poslovnih odločitev iz predhodnega poslovnega leta, ko je še pred pripojitvijo Slovenice d. d. odpovedala nekatere pogodbe kreditnih zavarovanj, utrpela velike izgube, hkrati pa oblikovala dodatne zavarovalno-tehnične rezervacije tako v zavarovalni vrsti kreditnih zavarovanj kot v nekaterih drugih zavarovalnih vrstah s slabšim škodnim rezultatom, zaradi česar je na področju premoženjskih zavarovanj leta 2005 sicer utrpela visoko izgubo, je leta 2006 normalno poslovala brez bremena slabših rezultatov na račun polic, sklenjenih v preteklih letih.

Družba je leta 2006 povečala obračunane kosmate prihodke iz premij za 17 %, pri čemer so izrazito porasle obračunane premije življenjskih zavarovanj (za 48 %) in zdravstvenih zavarovanj (za 42 %).

Premije življenjskih zavarovanj so se v veliki meri povečale na račun posebne akcije s trženjem življenjskega zavarovanja z naložbenim tveganjem z

enkratnim vplačilom in garancijo glavnice Azija Garant, kjer je družba v treh jesenskih mesecih zbrala za 932 mio SIT premij. Tudi sicer je bilo na trgu znatno večje povpraševanje po življenjskem zavarovanju z naložbenim tveganjem kot pa po klasičnem življenjskem zavarovanju, kjer se je obseg premije v primerjavi s predhodnim letom povečal le za 3 %. Družba je za 50 odstotkov povečala tudi prihodke pokojninskih zavarovanj (zavarovalna vrsta zavarovanje s kapitalizacijo izplačil), kjer pa kljub temu ostaja le majhen igralec na trgu.

Zaradi sprememb zdravstvene zakonodaje (ZZVZZ-H) so se s 1. 3. 2006 karte na trgu dopolnilnih zdravstvenih zavarovanj dodobra pomešale; zakon je namreč določil, da lahko zavarovanci do 31. 12. 2005 brez posledic prekinejo obstoječa zavarovanja, tudi dolgoročna, in jih sklenejo pri drugi zavarovalnici s pričetkom veljavnosti 1. 3. 2006. Zato se je konec leta 2005 v medijih in drugih sredstvih oglaševanja odvijala prava bitka za pridobitev kar največjega števila novih zavarovancev. Spremenjena zakonodaja je s 1. 4. 2006 tudi uvedla izravnalne sheme, kjer se izravnavajo razlike v škodni pogostnosti med zavarovalnicami zaradi različne starostne in spolne strukture zavarovancev. Pomembna novost spremenjene zakonodaje je tudi ta, da morajo imeti vsi zavarovanci določene zavarovalnice enotno višino premije, pri čemer je dovoljen največ 3-odstotni popust. Zaradi spremenjenih zakonskih zahtev je družba s 1. 3. 2006 poenotila premijo vseh zavarovancev; mesečna premija je zaradi uvedbe izravnave in tržnih razlogov dokaj podobna pri vseh ponudnikih dopolnilnih zdravstvenih zavarovanj. Premija večine zavarovancev se je s tem precej dvignila, saj je družba morala v ceno vkalkulirati tudi pričakovane obveznosti za izravnavo zaradi manj ugodne starostne strukture konkurenčnih zavarovalnic. Poleg tega se je skupni obseg premije precej povečal zaradi pridobitve 52.500 novih zavarovancev - vojnih veteranov, katerim premijo plačuje država. Skupaj se je obračunana kosmata premija dopolnilnega zavarovanja zaradi večjega števila zavarovancev in zaradi znatnega dviga premije povečala za 44 %.

Zaradi ukvarjanja strokovnih služb z dopolnilnimi zavarovanji v obdobju pripravljanja spremenjene zdravstvene zakonodaje in prilagajanja njenim zahtevam

se strokovne službe niso toliko ukvarjale z drugimi vrstami zdravstvenih zavarovanj, kar se leta 2006 odraža v stagnaciji nadstandardnih zavarovanj. Na tem področju so sicer strokovne službe leta 2006 pripravile novo zavarovanje za krajše čakalne dobe, ki je bilo plasirano konec leta, in torej v letu 2006 še ni povsem zaživelo na trgu. Premija zdravstvenega zavarovanja z asistenco v tujini se je povečala za 22 %.

Obračunana premija premoženjskih zavarovanj, brez zdravstvenih zavarovanj, se je leta 2006 povečala le za 3 %, kar je v glavnem posledica odpovedi nekaterih pogodb kreditnih zavarovanj v predhodnem letu. Brez upoštevanja kreditnih zavarovanj bi premija drugih premoženjskih zavarovanj v letu 2006 porasla za skoraj 7 %, kar je nekoliko več od porasta trga (6,2 %). Sicer pa so najbolj porasle sledeče zavarovalne vrste: zavarovanje kopenskih motornih vozil in drugo škodno zavarovanje (13 %), splošno zavarovanje odgovornosti (12 %), zavarovanje požara in elementarnih nesreč (10 %). Še več, za prek 40 % oz. 30 % sta sicer porasli zavarovalni vrsti zavarovanje stroškov postopka in zavarovanje pomoči, ki pa skupaj predstavljata le 0,3 % skupne premije premoženjskih zavarovanj, brez zdravstvenih. Najpomembnejša vrsta še naprej ostaja zavarovanje avtomobilske odgovornosti s 43-odstotnim deležem, sledita zavarovanje kopenskih motornih vozil s 23-odstotnim deležem in nezgodno zavarovanje s 13-odstotnim deležem. Vse ostale zavarovalne vrste imajo posamični delež pod 10 %.

Zaradi ugodnega škodnega dogajanja so čisti odhodki za škode premoženjskih, razen zdravstvenih zavarovanj, v letu 2006 celo upadli za 1 %. Na področju življenjskih zavarovanj je upad znatno višji (za 16 %), na kar pa prvenstveno vplivajo izteki polic, ne pa toliko izplačila zavarovalnin zaradi nastopa zavarovalnega dogodka - smrti oz. telesne poškodbe.

Čisti odhodki za škode zdravstvenih zavarovanj so se povečali za 98 %, na kar so vplivali številni dejavniki: obvezno vračilo starostnih rezervacij upravičencem (skladno z ZZVZZ-H) v znesku 2.86 mio SIT, plačila iz izravnave v znesku 419 mio SIT, več kot 50.000 novih zavarovancev ter sprotno višanje cen zdravstvenih storitev.

Čisti obratovalni stroški so se leta 2006 povečali za 3 %. Stroški pridobivanja zavarovanj so porasli za 13 %, stroški dela pa za 1 %. Skupaj ti dve vrsti stroškov predstavljata kar 68 % vseh čistih obratovalnih stroškov. Stroški amortizacije so upadli za 6 %. Najvišji porast so dosegli stroški storitev fizičnih oseb, ki ne opravljajo dejavnosti (24 %), ki pa skupaj predstavljajo le 1 % vseh stroškov. Ostali obratovalni stroški so upadli (za 1 %), prav tako prihodki iz pozavarovalnih provizij (za 3 %). Zaradi različnih porastov obsega poslovanja različnih zavarovalnih področij so se stroški posameznih področij v letu 2006 gibal izrazito različno: medtem ko so se čisti obratovalni stroški premoženjskih zavarovanj, brez zdravstvenih zavarovanj, nominalno znižali za 2 %, so se stroški življenjskih zavarovanj povečali za 20 %, zdravstvenih zavarovanj pa za 11 %.

Prihodki od naložb so se skupaj povečali za 17 %, na kar pa je poleg rasti tečajev vrednostnih papirjev vplivala tudi sprememba SRS, ki je za določene skupine naložb (vrednostni papirji za trgovanje) uvedla prevrednotovanje na pošteno vrednost prek izkaza poslovnega izida. Odhodki naložb so se krepko znižali, in sicer za 73 %, na kar so vplivali obsežni popravki in odpisi vrednosti naložb iz leta 2005. Donos naložb je tako skupaj višji za 55 % v primerjavi s predhodnim letom.

Izid iz premoženjskih zavarovanj, razen zdravstvenih, znaša leta 2006 3.817 mio SIT in je znatno izboljšan v primerjavi s predhodnim letom, ko je bil negativen.

Izid življenjskih zavarovanj znaša 274 mio; znižuje ga omejitev diskontnega faktorja pri izračunu matematične rezervacije na največ 4 % (leta 2005: maks. 4,1 %), kar je vplivalo na za 148 mio SIT višje odhodke iz povečanja matematične rezervacije, kot bi bile brez te omejitve. S tem se je diskontni faktor dokončno uskladil s trenutnim nivojem tržnih obrestnih mer. Leta 2005 je družba izvedla znižanje omejitve iz 4,9 % na 4,1 %, kar je imelo za posledico oblikovanje za 1.117 mio SIT dodatnih matematičnih rezervacij in posledično negativni izid iz življenjskih zavarovanj, vendar pa bi brez uskladitve v letu 2005 družba dosegla pozitivni izid iz življenjskih zavarovanj v višini 117 mio SIT. Tudi brez upoštevanja različnih vplivov omejevanja diskontnega faktorja v letih

2005 in 2006 bi družba leta 2006 izid življenjskih zavarovanj več kot podvojila.

Spremembe zdravstvene zakonodaje so s 1. 1. 2006 uvedle tudi spremembo pri evidentiranju izida teh zavarovanj: poslej je treba posebej izkazovati rezultat dopolnilnih zdravstvenih zavarovanj, pri čemer je treba polovico pozitivnega izida obvezno nameniti za izvajanje teh zavarovanj; polovica pozitivnega izida dopolnilnih zdravstvenih zavarovanj se tako ne upošteva pri ugotavljanju skupnega izida zdravstvenih zavarovanj. V letu 2006 so zdravstvena zavarovanja tako dosegla izid v višini 446 mio SIT, kar je bistveno manj od izida iz leta 2005, ko je družba sprostila za 2.481 mio SIT zavarovalno-tehničnih rezervacij za druge obveznosti in tveganja dopolnilnega zdravstvenega zavarovanja. Ne glede na to je družba zaradi različnih vzrokov (izravnava, višanje cen zdravstvenih storitev, polovico izida dopolnilnih zdravstvenih zavarovanj je potrebno nameniti za izvajanje teh zavarovanj) dosegla slabši izid, kot bi ga leto poprej, tudi če ne bi sprostila zavarovalno-tehničnih rezervacij za druge obveznosti in tveganja dopolnilnega zdravstvenega zavarovanja. Leta 2006 se je prvič izračunaval izid dopolnilnih zdravstvenih zavarovanj, ki so dosegla 92 mio SIT.

Skupni poslovni izid pred obdavčitvijo znaša 4.690 mio SIT, z upoštevanjem 1.455 mio SIT davčnih obveznosti in 26 mio SIT odloženih davkov predstavlja čisti poslovni izid v višini 3.235 mio SIT, ki je tako več kot podvojen v primerjavi s prejšnjim letom, ko je znašal 1.252 mio SIT.

Po spremembi zdravstvene zakonodaje je potrebno tudi v bilanci stanja za leto 2006 ločeno izkazovati sredstva in obveznosti dopolnilnega zdravstvenega zavarovanja.

Obseg sredstev v upravljanju družbe na dan 31. 12. 2006 znaša 81.657 mio SIT, od tega se 15.136 mio SIT nanaša na življenjsko zavarovanje in 66.521 mio SIT na premoženjsko zavarovanje, od česar se 8.763 mio SIT nanaša na dopolnilno zdravstveno zavarovanje.

Kapital družbe na dan 31. 12. 2006 znaša 17.060 mio SIT, leta 2006 se je torej povečal zaradi izvedene dokapitalizacije v višini 3.007 mio SIT in zaradi doseženega čistega poslovnega izida v višini 3.235 mio SIT. Družba ima tudi za 960 mio SIT dolgoročnih

obveznosti iz izdanih obveznic, ki imajo značaj podrejenega dolga in ki se v omejeni višini upoštevajo kot dodatni kapital pri izračunu kapitalne ustreznosti.

Zavarovalno-tehnične rezervacije predstavljajo družbi najboljše obveznosti do virov sredstev. Na dan 31. 12. 2006 znašajo čiste ZTR 51.108 mio SIT, ob njih pa moramo upoštevati še zavarovalno-tehnične rezervacije v korist življenjskih zavarovancev, ki prevzemajo naložbeno tveganje, v višini 2.410 mio SIT.

Sredstva zavarovalno-tehničnih rezervacij so naložena v različne oblike finančnih naložb, skladno z določbami ZZavar, ki obravnavajo dovoljene vrste naložb. Naložbe v zemljišča in zgradbe ter finančne naložbe na dan 31. 12. 2006 znašajo 63.624 mio SIT, denarna sredstva

znašajo 418 mio SIT in naložbe v korist življenjskih zavarovancev, ki prevzemajo naložbeno tveganje, 2.451 mio SIT.

Po obsegu sredstev družbe sledijo terjatve, ki na dan 31. 12. 2006 znašajo 13.325 mio SIT, od česar se le 247 mio SIT nanaša na življenjska zavarovanja. Vrednost opredmetenih in neopredmetenih osnovnih sredstev ter zalog skupaj znaša 938 mio SIT.

Ob izločitvi kapitala, podrejenega dolga in zavarovalno-tehničnih rezervacij znašajo druge obveznosti do virov sredstev 7.970 mio SIT. Poleg tega ima družba med obveznostmi do virov sredstev še 1.119 mio SIT pasivnih časovnih razmejitev, na strani sredstev pa aktivne časovne razmejitve v višini 291 mio SIT.

3.4

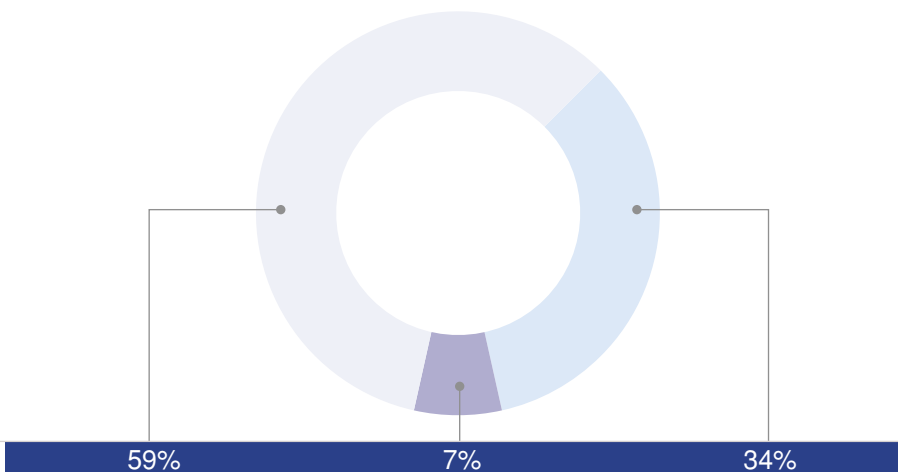
Poslovanje in oris zavarovalnih vrst

Zavarovalnica nudi celovito paleto kakovostnih zavarovanj in sodobnih asistenčnih storitev v Sloveniji in s svojimi zavarovanci gradi dolgoročne partnerske odnose. V zavarovalnici je glede na zbrano premijo v

letu 2006 najboljše področje premoženjskih zavarovanj, sledi področje zdravstvenih zavarovanj in nato področje življenjskih zavarovanj.

Struktura premije po zavarovalnih področjih

- Premoženjska zavarovanja [59%]
- Zdravstvena zavarovanja [34%]
- Življenjska zavarovanja [7%]

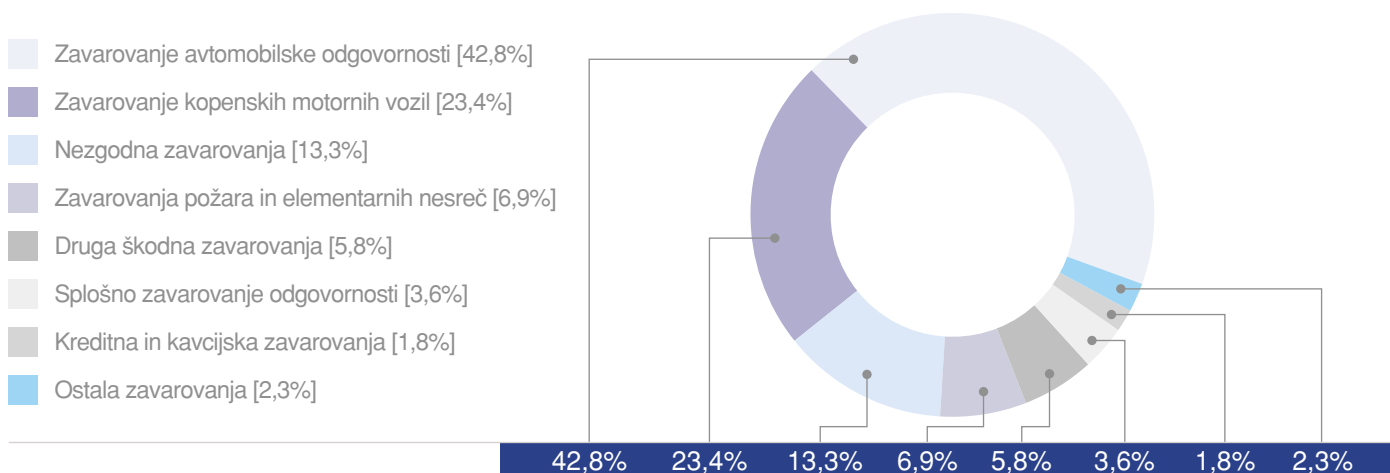


Premoženjska zavarovanja

Zavarovanje premoženja in storitev je najboljše področje delovanja Adriatic Slovenice, saj je to pomembna gospodarska dejavnost, ki ohranja vrednost obstoječega premoženja tako fizičnim kot tudi pravnim

osebam, z učinkovitim gospodarjenjem akumuliranih premij pa ustvarjamo tudi novo premoženje. Glede na zbrano premijo v letu 2006 je najboljše zavarovalna vrsta zavarovanje avtomobilske odgovornosti, sledijo pa t.i. kasko zavarovanja, nato nezgodna zavarovanja in zavarovanja požara.

Struktura premije na področju premoženjskih zavarovanj

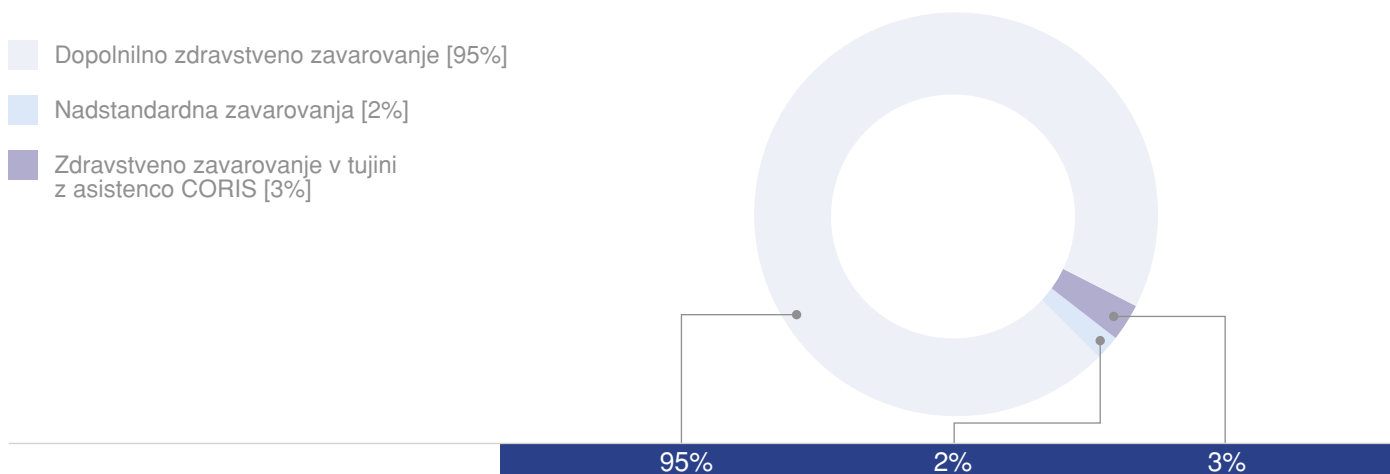


Zdravstvena zavarovanja

Adriatic Slovenica ponuja najširšo ponudbo zdravstvenih zavarovanj, ki jih razvija usklajeno z zakonodajnimi

možnostmi in njihovo ponudbo prilagaja potrebam posameznih ciljnih skupin.

Struktura premije na področju zdravstvenih zavarovanj



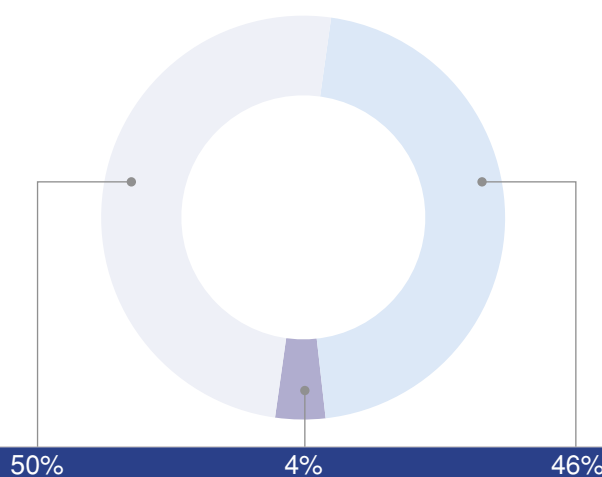
Življenjska zavarovanja

Zavarovancem nudimo bogato, prilagodljivo in ugodno ponudbo življenjskih zavarovanj, ki jim v vsakem življenjskem obdobju lahko uresničijo njihovo potrebo po varnosti ali varčevanju. Ponudba zavarovanj omogoča številne možnosti, prilagojene različnim potrebam

vsakega posameznika. Zavarovanci lahko svoje zavarovanje prilagodijo svojemu življenjskemu slogu, vsem ključnim življenjskim situacijam, finančnim možnostim in ciljem, ki jih želijo uresničiti. Strankam ob sklepanju življenjskih zavarovanj nudimo individualno obravnavo in pomoč pri izbiri njihovega zavarovanja “po meri” ter vselej, ko potrebujejo strokovno svetovanje.

Struktura premije na področju življenjskih zavarovanj

- Mešana in riziko življenjska zavarovanja [50%]
- Življenjsko zavarovanje z naložbenim tveganjem [46%]
- Prostovoljno dodatno pokojninsko zavarovanje [4%]



3.4.1

Zdravstvena zavarovanja

Leta 2006 je bila ob 21-odstotnem porastu števila zavarovancev zabeležena 42-odstotna rast premije glede na prejšnje leto; zbranih je bilo 18.758 milijard SIT. V strukturi celotne obračunane premije Adriatica Slovenice predstavljajo ta zavarovanja 33,5-odstotni delež.

Leto 2006 je na področju dopolnilnih zdravstvenih zavarovanj zaznamovala predvsem uvedba izravnalnih shem. Te omogočajo, da se med zdravstvenimi zavarovalnicami izravnajo razlike v stroških zdravstvenih storitev, ki so posledica različnih struktur njihovih zavarovancev glede na starost in spol. Zakon o zdravstvenem varstvu in zdravstvenem zavarovanju je vsem zavarovalnicam tudi naložil, da izplačajo zavarovancem starostne rezervacije, katerih oblikovanje po novem zakonu ni več potrebno.

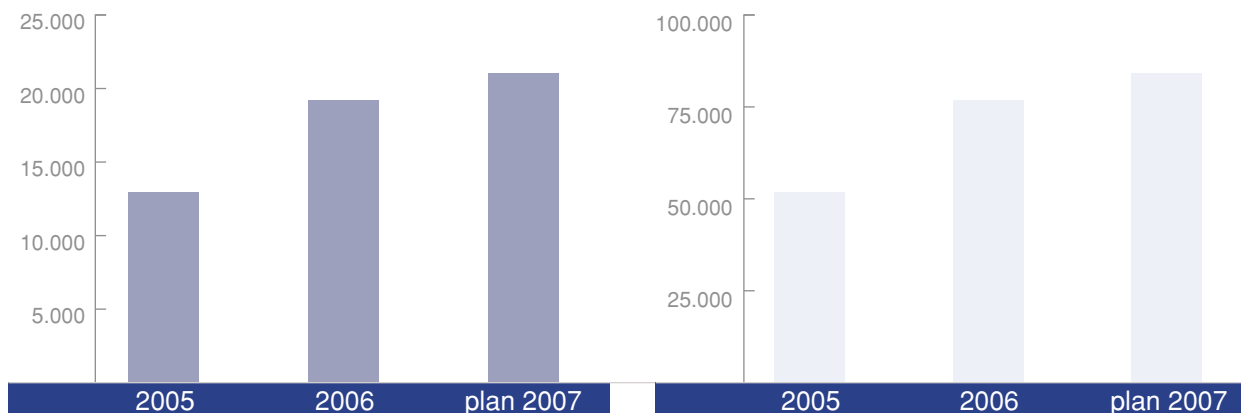
Na področje zdravstva in zdravstvenega zavarovanja so v letu 2006 vplivali tudi različni predlogi zakonov. Avgusta je bil dan v javno razpravo predlog Zakona o dolgotrajni oskrbi in zavarovanju za dolgotrajno oskrbo. Ta zakon predvideva zavarovanje za ljudi, ki potrebujejo tujo pomoč pri opravljanju temeljnih življenjskih aktivnosti. Zakon je bil kasneje začasno umaknjen iz razprave. V pripravo pa je bila poslana novela Zakona o zdravstvenem varstvu in zdravstvenem zavarovanju (ZZVZZ), ki bo še dodatno spreminjala zdravstveno zakonodajo glede adrenalinskih športov in socialno šibkejših.

Leta 2006 smo na trg zdravstvenih zavarovanj uvedli novo vzporedno zdravstveno zavarovanje, ki omogoča pregled pri specialistu brez čakalne vrste. Zavarovanje smo poimenovali Za krajše čakalne vrste in je bilo na trgu sprejeto pozitivno.

Gibanje obsega premije

(v mio SIT)

(v 1.000 EUR)

**Razvoj**

Nova zdravstvena zavarovanja so bistveno pogojena z morebitnimi zakonodajnimi spremembami, ki jih napoveduje ministrstvo za zdravje. Izvajanje dopolnilnega zdravstvenega zavarovanja ostaja nespremenjeno, zato nadaljnji razvoj prostovoljnih zdravstvenih zavarovanj usmerjamo predvsem na dodatna in vzporedna zdravstvena zavarovanja. Našo ponudbo prostovoljnih zavarovanj dopolnjujemo v skladu z zadnjimi predlogi, ki se oblikujejo na ministrstvu za zdravje, zato nenehno spremljamo in analiziramo vse morebitne priložnosti, ki jih bodo prinesle napovedane spremembe, da bi našim zavarovancem ponudili kar največ.

Po pozitivnem odzivu trga na naše novo vzporedno zdravstveno zavarovanje smo se na področju zdravstvenih zavarovanj odločili, da si bomo v prihodnje prizadevali za dodatno izboljšanje in razširitev tega zavarovanja. Obstoječo ponudbo dodatnih zdravstvenih zavarovanj pa nenehno prilagajamo potrebam trga oziroma posameznim ciljnim skupinam.

Oris

Adriatic Slovenica ponuja tri od štirih tipov prostovoljnih zdravstvenih zavarovanj, ki jih določa Zakon o zdravstvenem varstvu in zdravstvenem zavarovanju, in sicer dopolnilno zdravstveno zavarovanje, dodatna zdravstvena zavarovanja in vzporedna zdravstvena zavarovanja.

Dopolnilno zdravstveno zavarovanje

Dopolnilno zdravstveno zavarovanje krije razliko med vrednostjo zdravstvenih storitev v skladu s 23. členom Zakona o zdravstvenem varstvu in zdravstvenem zavarovanju in deležem te vrednosti, ki ga v skladu z istim členom krije obvezno zdravstveno zavarovanje, oziroma del te razlike, ko se doplačilo nanaša na pravico do zdravlil iz seznama medsebojno zamenljivih zdravlil in medicinsko-tehničnih pripomočkov. Zavarovanje ne krije razlike v ceni zdravlil nad morebitno najvišjo priznano vrednostjo pri medsebojno zamenljivih zdravlilih, ki jo določa Zavod za zdravstveno zavarovanje Slovenije.

Dodatna zdravstvena zavarovanja

Dodatna zdravstvena zavarovanja krijejo stroške zdravstvenih in z njimi povezanih storitev ter oskrbe z zdravili in medicinsko-tehničnimi pripomočki in za izplačila denarnih prejemkov, ki niso sestavni del pravic iz obveznega zdravstvenega zavarovanja in niso niti dopolnilno niti nadomestna zdravstvena zavarovanja.

Sem sodijo zavarovanje podaljšane ortopedske rehabilitacije v ortopedski bolnišnici Valdoltra, zavarovanje nadstandardnih zobozdravstvenih materialov, nadstandardnih očesnih pripomočkov, nadstandardnih ortopedskih pripomočkov, zavarovanje zdravil, predpisanih na samoplačniške recepte, zavarovanje bolniške dnevnic, zavarovanje podaljšanega zdraviliškega zdravljenja, zavarovanje hospitalizacije spremljevalca otroka, zavarovanje nadstandardne nastanitve pri bolnišničnem in zdraviliškem zdravljenju, zavarovanje kozmetičnih operativnih posegov, zobozdravstvenega nadstandardna, zavarovanje bolniške dnevnic, nadomestila pri negi ožjega družinskega člana in zavarovanje nadomestila pri negi predšolskega otroka. V Adriaticu Slovenici ponujamo tudi zdravstveno zavarovanje v tujini z asistenco CORIS, ki krije stroške

zdravljenja in prevozov v nujnih primerih. Možen je različen obseg ponudb s široko razpredeno mrežo predstavništev kjerkoli na svetu. Tudi to vrsto zavarovanj štejemo med dodatna zavarovanja.

Vzporedna zdravstvena zavarovanja

Vzporedna zdravstvena zavarovanja krijejo stroške zdravstvenih in z njimi povezanih storitev ter oskrbe z zdravili in medicinsko-tehničnimi pripomočki, ki so sicer pravica iz obveznega zdravstvenega zavarovanja, a jih zavarovanci uveljavljajo po drugačnih postopkih in ob drugih pogojih, kot jih predpisuje obvezno zdravstveno zavarovanje. Zavarovalnica Adriatic Slovenica ima v tem sklopu zavarovanj zavarovanje samoplačniških storitev v specialističnih ambulantah C01 s tržnim imenom Zavarovanje za krajše čakalne vrste.

Zdravstvena zavarovanja se sedaj oblikujejo glede na potrebe posameznih ciljnih skupin (paketi Vrhunski športnik, Brezskrbno materinstvo, Mladostniki, Zdravje in udobje, Za zrelejša leta itd.). Ponovno ovrednotenje obstoječih ciljnih skupin in pridobljene ocene bodo osnova za nove vsebine zdravstvenih zavarovanj.

3.4.2

Življenjska zavarovanja

Poslovanje v letu 2006

Obračunana premija življenjskih zavarovanj je v letu 2006 porasla za 47,7 % v primerjavi s predhodnim letom. Leto je bilo pestro na vseh področjih poslovanja. Veliko energije smo namenili intenzivnemu izobraževanju naših zastopnikov. Kar najbolj smo se trudili strokovno podpreti področje trženja, saj se nam zdi poznavanje produktov pomembna iztočnica za kakovostno trženje najširše palete življenjskih zavarovanj.

Na področju posameznih zavarovalnih produktov smo uskladili vse splošne pogoje z zakonodajo in zahtevami agencije za zavarovalni nadzor. Zaradi dolgoročnosti zavarovalnih pogodb življenjskega zavarovanja je še posebej pomembna uspešna priprava in izpeljava prehoda na evro.

Trgu smo ponudili novo obliko naložbenega življenjskega zavarovanja z jamstvom glavnice ob doživetju - VITAFOND AZIJA GARANT, in sicer v sodelovanju z eno največjih evropskih bank - Deutsche Bank AG. Sodobno, enkratno zavarovanje z varčevanjem v hedge skladih je novost na našem trgu. Zavarovanci so ga zelo dobro sprejeli, saj je bilo prava tržna uspešnica. Proti koncu leta smo ponudili tudi novo, paketno prodajo zavarovanj, in tako smo VITAFOND zavarovanje obogatili z ugodno ponudbo nadstandardnih zdravstvenih zavarovanj. Dodatno smo razširili tudi nabor vzajemnih skladov, ki jih nudimo zavarovancem z VITAFONDOM.

Skupaj s Slovenico Življenje d. d. in skupino KD smo pričeli pripravljati novo naložbeno zavarovanje VITAFOND NALOŽBENI PAKETI, da bi poenotili

produkte s Slovenico Življenje in dosegli sinergijske učinke vseh članic znotraj skupine KD.

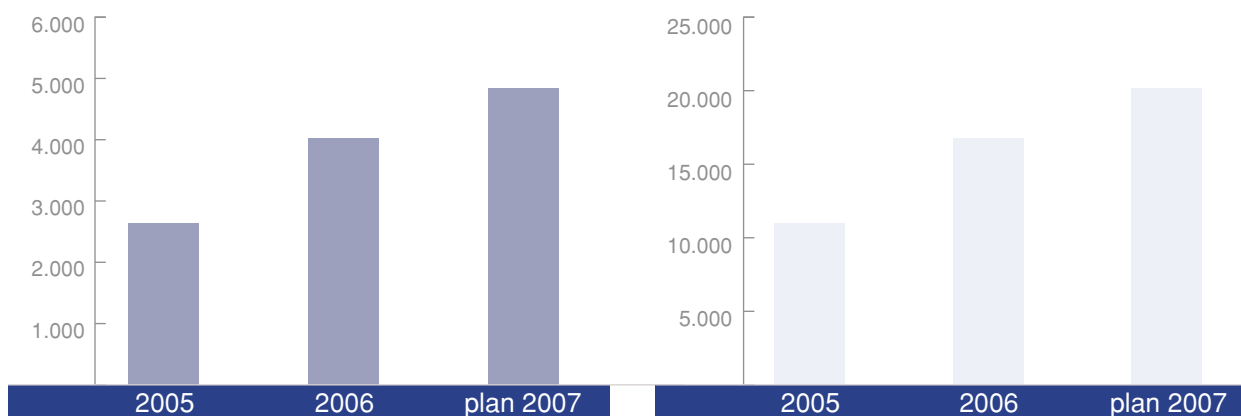
Uspešno smo sodelovali s Kapitalsko družbo pri ponudbah pokojninskih rent ob doživetjih dodatnega

prostovoljnega pokojninskega zavarovanja kapitalne družbe, v čemer vidimo naše nove priložnosti za prihodnost.

Gibanje obsega premije

(v mio SIT)

(v 1.000 EUR)



Razvoj

Že ob začetku novega poslovnega leta bomo trgu ponudili v letu 2006 razvito sodobno in kakovostno naložbeno življenjsko zavarovanje pod tržnim imenom VITA FOND NALOŽBENI PAKETI. Naložbeni paket (konzervativni, uravnoteženi in dinamični) je izbor investicijskih skladov iz nabora skladov v upravljanju KD-ja. Vsak paket bo sestavljen iz petih oziroma šestih investicijskih skladov v različnem razmerju. Naložbena politika paketa je opredeljena vnaprej, z njegovo izbiro pa si zavarovanec zagotovi večjo razpršenost naložb, možnost doseganja ciljnih donosov in vstopi v aktivno vodenje svojega premoženja.

Spomladi in jeseni bomo pripravili novi akciji enkratnega naložbenega zavarovanja z jamstvom glavnice ob doživetju VITA FOND AZIJA GARANT. Bogato in sodobno ponudbo življenjskih zavarovanj želimo obogatiti še z nekaj različicami, namenjenimi določenim ciljnim skupinam. Izziv nam predstavlja povezava z bankami in takšne oblike življenjskih zavarovanj, ki se bodo paketno tržile h kreditom.

Oris

Vita AS - klasično, t. i. mešano življenjsko zavarovanje, ki združuje varčevalno in zavarovalno funkcijo. Nudi kritje za primer doživetja in za primer smrti v času trajanja zavarovanja. Ob doživetju, torej ob koncu zavarovalne dobe, zavarovanec prejme dogovorjeno zavarovalno vsoto in pripisani presežek iz donosnosti sredstev. V primeru smrti zavarovane osebe pred iztekom zavarovalne dobe AS izplača upravičencu dogovorjeno zavarovalno vsoto za primer smrti in pripisani presežek iz donosnosti.

Vita AS Plus - mešano življenjsko zavarovanje z dodatno ugodnostjo, saj je zavarovalna funkcija razširjena s kritjem **kritičnih bolezni**. Poleg zavarovanja za primer doživetja in primer smrti v času trajanja zavarovanja nudi zavarovanje zavarovani osebi takojšnje izplačilo 50 odstotkov dogovorjene zavarovalne vsote, če med trajanjem zavarovanja zbolijo za eno od kritičnih bolezni (možganska kap, infarkt, rak, odvisnost od tuje pomoči in bolezni srca, pri katerih je potreben kirurški

poseg). Ob nastanku kritične bolezni preneha obveznost plačila premije, preostanek zavarovalne vsote pa se izplača v primeru smrti ali doživetja zavarovane osebe.

VitaFin AS za vse življenje - življenjsko zavarovanje za rizik smrti za vse življenje je zavarovanje za primer smrti zavarovane osebe in je namenjeno predvsem kritju pogrebnih stroškov. Upravičencu se izplača dogovorjeno zavarovalno vsoto ne glede na to, kdaj zavarovana oseba umre, tudi v primeru, da je že potekla doba vplačevanja premije.

VitaFin AS za določen čas - življenjsko zavarovanje za rizik smrti je zavarovanje za primer smrti za dogovorjeno obdobje. Upravičencu se izplača zavarovalna vsota za primer smrti v primeru, da zavarovana oseba umre med trajanjem zavarovanja.

VitaFin AS s padajočo zavarovalno vsoto - življenjsko zavarovanje za rizik smrti s padajočo zavarovalno vsoto je življenjsko zavarovanje za primer smrti, ki ga zavarovanec sklene v povezavi s kreditno pogodbo. Zavarovalno vsoto lahko med trajanjem zavarovanja usklajuje z višino neporavnane obveznosti iz kreditne pogodbe. Če zavarovanec med trajanjem zavarovanja umre, zavarovalnica izplača dogovorjeno zavarovalno vsoto za smrt, ki je veljala v času smrti zavarovane osebe.

VitaFond AS - življenjsko zavarovanje z naložbenim tveganjem nudi kritje za primer doživetja in za primer smrti med trajanjem zavarovanja. Ob doživetju, torej ob koncu zavarovalne dobe, zavarovanec prejme vrednost premoženja, ki je vezana na vrednost naložb v vzajemnih skladih, ki jih je sam izbral. Na voljo ima 11 skladov: Galileo, Rastko, KD Bond, KD Prvi izbor, KD MM, KD Balkan, Pika, Živa, Modra linija, PS Optima in MP Global. Življenjsko zavarovanje z naložbami v vzajemne sklade zavarovancu omogoči, da aktivno vstopi v naložbeno politiko svojega premoženja. Poleg varnosti, saj zavarovana oseba izbere tudi zavarovalno vsoto za smrt, nudi možnost višje donosnosti in izjemno prilagodljivost zavarovančevim potrebam in možnostim.

Če zavarovana oseba umre pred iztekom zavarovalne dobe, zavarovalnica upravičencu izplača dogovorjeno zavarovalno vsoto za primer smrti oziroma vrednost premoženja, če je ta višja od dogovorjene zavarovalne vsote za primer smrti.

VitaFond Azija Garant - enkratno naložbeno življenjsko zavarovanje z jamstvom glavnice ob doživetju. Zavarovani osebi nudi zavarovalno zaščito, saj je življenjsko zavarovana v višini 110 % enkratno vplačane premije, zajamčeno izplačilo glavnice ob doživetju, ki ga garantira Deutsche Bank AG, ter možnost doseganja visokih donosov v hedge skladih. Pod pojmom hedge skladi razumemo novejša oblike investicijskih skladov, ki pri nalaganju sredstev sledijo eni ali več alternativnim naložbenim strategijam.

Dodatno nezgodno zavarovanje se lahko sklene k vsem predhodno naštetim vrstam življenjskih zavarovanj. Kritja in višine zavarovalnih vsot, ki jih ponujamo, so prav tako izredno fleksibilne, prilagodljive potrebam in možnostim strank. Zavarovana oseba lahko izbira med naslednjimi kritji: smrt zaradi nezgode, smrt v prometni nesreči, invalidnost zaradi nezgode, dnevno nadomestilo, dnevno nadomestilo za bolnišnično zdravljenje zaradi nezgode, dnevno nadomestilo za bolnišnično zdravljenje zaradi bolezni.

Rentno zavarovanje za določen čas je predvsem oblika varčevanja, ki prinaša vir dohodka za določeno obdobje, zavarovana oseba pa sama določi dobo varčevanja in dobo izplačevanja rente.

Pokojninska renta je oblika pokojninskega zavarovanja oziroma doživljenjskega rentnega zavarovanja. Zavarovani osebi zagotavlja prejemanje pokojninske rente do smrti, če pa zavarovanec med prejetjem pokojninske rente umre, zagotavlja upravičencu tudi prejemanje družinske pokojninske rente, če je zavarovanec sklenil zavarovanje z garantirano dobo izplačevanja pokojninske rente. Je izredno fleksibilen produkt, ki si ga zavarovana oseba prilagaja med vso dobo vplačevanja premije do začetka prejemanja

pokojninske rente, odloča pa se lahko med tremi oblikami izplačevanja rente.

Pokojninski temelj AS - Prostovoljno dodatno pokojninsko zavarovanje temelji na Zakonu o pokojninskem in invalidskem zavarovanju. Namenjeno je varčevanju za pridobitev dodatne pokojnine in zagotavlja izplačevanje doživljenjske pokojnine. Pokojninski temelj je kolektivni pokojninski načrt, v katerega se podjetje, ki želi poskrbeti za svoje zaposlene, lahko vključi z vsaj 51 % vseh zaposlenih. Z zavarovanjem se zaposlenim

nalagajo sredstva na osebne pokojninske račune. Vplačana sredstva se obrestujejo z garantirano donosnostjo, ki znaša najmanj 60 % obrestne mere na dolgoročne državne vrednostne papirje z dospelostjo nad enim letom. Na podlagi zbranih sredstev se bo izračunala dodatna pokojnina ob odhodu zavarovane osebe v pokoj. Delodajalca pa vplačane premije znižujejo osnovo za plačilo davka od dobička pravnih oseb, saj skrbi za dobrobit svojih zaposlenih. Na vplačane premije se ne obračunavajo prispevki in davki.

3.4.3

Nezgodna zavarovanja

Poslovanje v letu 2006

Nezgodno zavarovanje s 4,4 milijarde SIT zbrane premije zavzema 7,9-odstotni strukturni delež premije. Obračunana kosmata premija nezgodnega zavarovanja je v letu 2006 porasla v primerjavi s predhodnim letom za 3,2 %. Največji, 6,8-odstotni porast beležimo pri

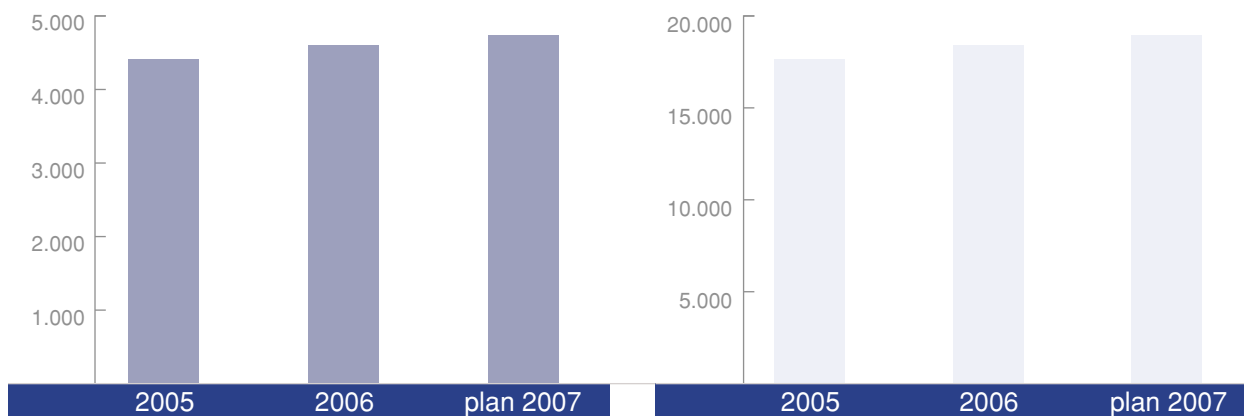
nezgodnem zavarovanju oseb pri opravljanju rednega poklica in izven njega ter pri nezgodnem zavarovanju oseb v motornih vozilih (8,9 %).

Obseg škod iz nezgodnih zavarovanj se je v primerjavi z letom 2005 zmanjšal za 10,3 %, kar je posledica čiščenja portfelja zavarovancev in sklepanja zavarovanj z omejenim zavarovalnim kritjem.

Gibanje obsega premije

(v mio SIT)

(v 1.000 EUR)



Razvoj

Ponudbo te zavarovalne vrste bomo v 2007 prilagajali novim potrebam trga, kar pomeni, da bomo razvijali zavarovanja, obenem pa hitro prilagajali obstoječa kritja. Zato bomo ponudili enoten, skupen produkt, oblikovan tako, da bodo v njem upoštevane zahteve tržišča in dosedanje škodno dogajanje.

Še večji poudarek bomo dali sklepanju zavarovanj preko interneta, kjer se že sedaj uspešno trži nezgodno zavarovanje otrok in šolske mladine, ravno tako je mogoče preko spletnih strani prijaviti škodni dogodek. Uveljavljeno sklepanje prek spletnih strani bomo dopolnili še z nezgodnim zavarovanjem članov gospodinjstva.

Nezgodna zavarovanja se bodo še vnaprej vgrajevala v različne vrste paketnih zavarovanj, kot npr. v družinsko zavarovanje na polici Superstan, avtomobilske nezgode na AO polici in nezgodno zavarovanje na kasko polici za plovila.

Posebno pozornost bomo posvetili tudi razvoju poprodajnih aktivnosti, tako da bodo obstoječi zavarovanci redno obveščeni o vseh novostih na trgu, še več pozornosti pa bomo posvetili kakovostni in korektni rešitvi zavarovalnih primerov.

Oris zavarovanj

Z nezgodnim zavarovanjem si zavarovanec zmanjšuje finančne posledice nezgod in poskrbi za lastno finančno varnost in za varnost najbližjih. Ob tem zavarovanje omogoča, da si tudi ob nezgodi priskrbi tako vrsto nege, ki bo učinkovito zmanjšala negativne posledice nezgode. Nezgodno zavarovanje oseb pri opravljanju rednega poklica in izven njega je tržno najbolj zanimiv produkt, kjer nudimo zavarovalno zaščito zaposlenih v podjetjih. V okviru teh zavarovanj nudimo popolno zavarovanje za zaposlene in družinske člane.

Med ostalimi nezgodnimi zavarovanji je najpomembnejše nezgodno zavarovanje oseb v vozilih, ki ga tržimo v obliki paketa skupaj z avtomobilskimi zavarovanji. Poleg nezgodnega zavarovanja oseb v vozilih kot del paketa ponujamo tudi zavarovanje AO plus, ki je dopolnilno zavarovanju k zavarovanju avtomobilske odgovornosti, namenjeno pa je zavarovanju voznika.

Zavarovanje za otroke in šolsko mladino je eno izmed pomembnejših nezgodnih zavarovanj, poleg zavarovalniške funkcije je namen tega zavarovanja tudi vzgoja mladih k zavarovanju in zavedanje, da si svojo varnost lahko zagotovijo s kakovostnim nezgodnim zavarovanjem.

Druga nezgodna zavarovanja so prilagojena različnim ciljnim skupinam, na primer: nezgodno zavarovanje članov športnih društev in klubov, rekreativcev, udeležencev tekmovanj, članov lovskih in ribiških družin, nezgodno zavarovanje oseb v prostovoljni reševalni dejavnosti, nezgodno zavarovanje gostov v hotelih, kopalščih, obiskovalcev kulturno-umetniških in športnih prireditev, izletnikov in počitnikarjev, nezgodno zavarovanje potrošnikov in imetnikov plačilnih kartic, naročnikov časopisov ter obvezno zavarovanje potnikov v javnem prometu.

Zavarovanci se ob osnovnih zavarovanih nevarnostih, kot sta invalidnost in smrt, odločajo med zavarovalnimi kritji največkrat še za dnevno zavarovalnino zaradi nezgode, dnevno zavarovalnino v primeru bolnišničnega zdravljenja zaradi nezgode in dnevno zavarovalnino v primeru zdraviliškega zdravljenja zaradi nezgode. Poleg navedenih nevarnosti je mogoče skleniti zavarovanje tudi za primer smrti v prometni nesreči, povračila stroškov zdravljenja, pogrebne v primeru smrti zavarovanca zaradi nezgode in nadomestila stroškov nastanitve spremljevalca pri zavarovanju šolske mladine.

3.4.4

Zavarovanje avtomobilske odgovornosti

Poslovanje v letu 2006

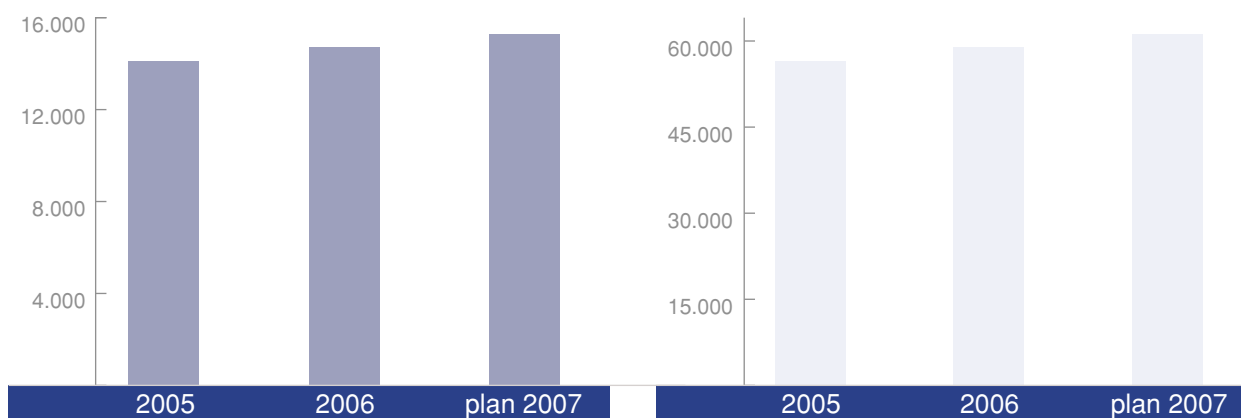
V letu 2006 je bila rast premije na tem področju umirjena, z nižjim porastom (3,0 %) glede na predhodno leto, ko je porast znašal 8,5 %. Indeks likvidiranih škod v primerjavi z lanskim letom sicer znaša 97,0, a se ob upoštevanju spremembe škodne rezervacije povzpne ne vrednost, ki je

podobna rasti letne premije. Trend umirjanja rasti premije je pričakovati tudi v letu 2007, prav tako pa tudi znižanje povprečne premije v primeru uvajanja diferenciacije premij. Pri škodnem dogajanju pričakujemo večji indeks od doseženega, predvsem zaradi porasta cen servisnih storitev in višjih odškodninskih zahtevkov zaradi povišanja zavarovalnih vsot.

Gibanje obsega premije

(v mio SIT)

(v 1.000 EUR)

**Razvoj**

V letu 2007 bomo ob zavarovanju avtomobilske odgovornosti omogočali predvsem sklepanje dopolnilnih oblik zavarovanja, ki zagotavljajo večjo pravno varnost in asistenčne storitve. Pri osnovnem zavarovalnem produktu pa načrtujemo možnost izdelave obdobjnih paketov, ki bi bili namenjeni skupinam zavarovancev z manjšim rizikom. Vprašanje pa je, ali bo njihova uvedba možna, saj bomo morali upoštevati tudi poteze konkurence.

Oris

Zavarovanje avtomobilske odgovornosti sodi v sklop obveznih zavarovanj v prometu, ki ga mora skleniti vsak lastnik motornega vozila pred začetkom uporabe vozila v prometu. To velja za vse vrste motornih vozil, ki se jih mora registrirati. Zavarovalnica na podlagi zavarovanja povrne oškodovancu škodo, ki je nastala zaradi uporabe ali posesti vozila, ki je povzročitelj škode. Zavarovanje nudi kritje tako premoženjske (uničenje, poškodbe zaradi nezgode) kot tudi nepremoženjske škode (telesne poškodbe, zdravstvene težave ali smrt), in s tem zagotavlja zavarovancu premoženjsko varnost. Višina odškodnine je v obeh primerih omejena z zakonsko določeno minimalno zavarovalno vsoto, v letu 2007 pa se pričakuje njeno povišanje.

3.4.5

Zavarovanje kopenskih motornih vozil

Poslovanje v letu 2006

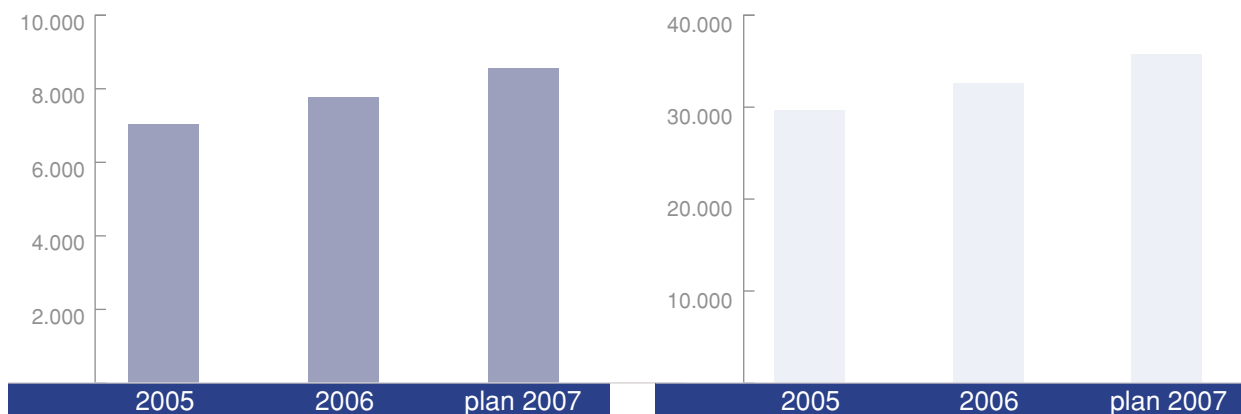
Ta zavarovalna vrsta je dosegla rast premije v primerjavi s predhodnim letom v višini 12,5 %, kar je malenkost nad rastjo slovenskega trga. Uresničila se je lanska napoved, da se bodo slabšale prometnovarnostne razmere zaradi

pojemanja učinkov Zakona o varnosti v cestnem prometu. Tako je indeks rasti škod v primerjavi z letom 2005 višji od rasti premij in znaša 113,1, torej je ob upoštevanju stroškov žal še slabši merodajni škodni rezultat.

Gibanje obsega premije

(v mio SIT)

(v 1.000 EUR)

**Razvoj**

Razvoj zavarovalne vrste je usmerjen v pripravo in vpeljavo novega kasko produkta, ki bo zadostil aktualnim potrebam zavarovancev Adriatica Slovenice in jim ponudil kar najbolj celovito zavarovanje kot tudi izbiro, ki bo prilagojena sodobnim potrebam posameznika.

Oris

Zavarovanje krije materialno škodo (delna ali popolna izguba vrednosti vozila), ki bi nastala zaradi prometne nezgode, naravnih nesreč, tatvine, požara, zlonamernih dejanj in drugih zavarovanih nevarnosti.

Ponudba kasko zavarovanj bo tudi v prihodnje zagotavljala možnost sestave zavarovalnih kritij, skladno s potrebami zavarovanca, istočasno pa bo omogočala tudi izbiro določenih predpripravljenih paketov kritij za tiste, ki želijo široko kritje in ne želijo presenečenj.

3.4.6

Zavarovanje požara in elementarnih nesreč

Poslovanje v letu 2006

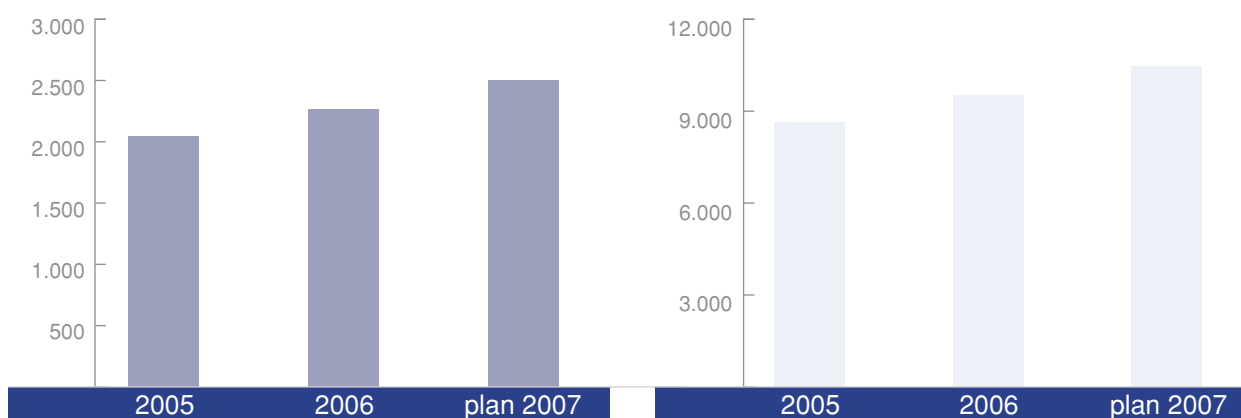
Premija te zavarovalne vrste je v letu 2006 porasla za 10,2 %. Več kot 80 % vse premije zberemo v podvrsti požarno zavarovanje izven obrti in industrije, kjer zavarujemo

stanovanjske objekte, trgovine in hotele ter opremo v njih. Škode so porasle za 22,3 %, kar je posledica velikega požara iz leta 2005, z likvidacijo škode v letu 2006, ki predstavlja več kot polovico skupnih škod podvrste požarno zavarovanje v obrti in industriji.

Gibanje obsega premije

(v mio SIT)

(v 1.000 EUR)

**Razvoj**

Razvoj bo usmerjen v pripravo in oblikovanje šifrantov za novo informacijsko podporo za nov, usklajen produkt in njegovo vpeljavo na trg. Še bolj kot do sedaj bo potrebno individualno prilagajanje kritij določenim tržnim skupinam ali velikim podjetjem.

Oris

S požarnimi zavarovanji se zavarujejo nepremičnine in premičnine pred nevarnostjo požara, strele, eksplozije,

toče, viharja, udarca zavarovančevega motornega vozila in delovnega stroja, padca letala ter manifestacij in demonstracij. S posebnim dogovorom in dodatno premijo je mogoče premoženje zavarovati še pred dodatnimi nevarnostmi poplave, izliva vode, zemeljskega plazua, utrganja zemljišča, snežnega plazua, izteka tekočin ali plinov, samovžiga zaloga in izliva žareče mase v industriji. Dodatno se lahko premoženje zavaruje še pred nevarnostjo potresa in pred vdorom meteornih vod. Zavarovanja se lahko sklepajo na novo ali na dejansko vrednost.

3.4.7

Druga škodna zavarovanja

Poslovanje v letu 2006

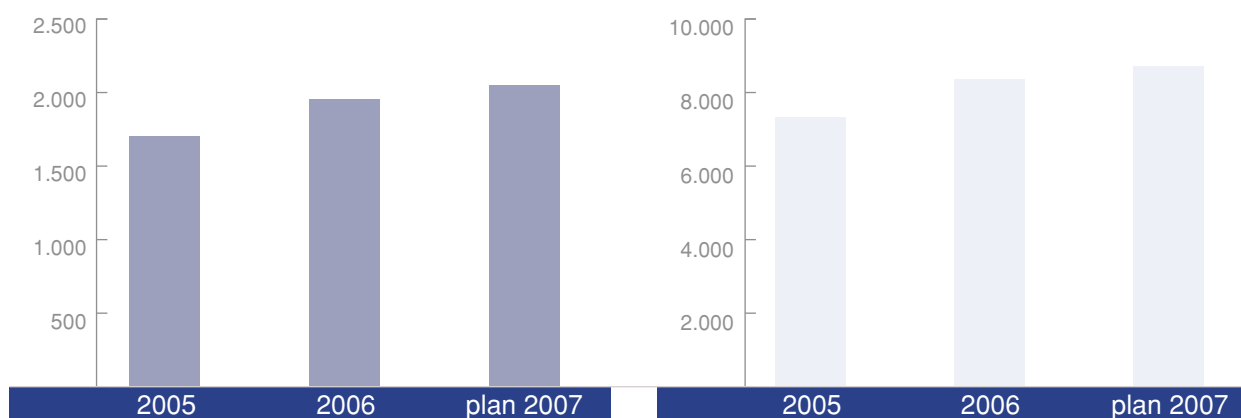
Ta zavarovalna vrsta zajema več kot 15 zavarovalnih podvrst. Premija je glede na leto 2005 zrasla za 12,8 %, likvidirane škode pa so ostale na ravni predhodnega leta. Največjo rast premije smo dosegli pri gradbenem zavarovanju, zavarovanju računalnikov in zavarovanju

posevkov, ki ga je sofinancirala država. Največji indeks rasti škode smo imeli v zavarovalni podvrsti zavarovanje blaga v hladilnici zaradi izplačila ene večje škode, kot tudi pri montažnem zavarovanju, kjer ena velika škoda predstavlja 90 % vseh škod te vrste. Zelo velik upad škod beležimo pri zavarovanju vloma in ropa, kjer so se škode zmanjšale skoraj na polovico.

Gibanje obsega premije

(v mio SIT)

(v 1.000 EUR)

**Razvoj**

Razvoj bo usmerjen v pripravo novih, poenotnih produktov in njihovo vpeljavo na trg. Tako bomo v celotno mrežo vpeljali novo zavarovanje Superstan, ki ga bomo nadgradili tudi s kakovostnim zavarovanjem asistenc. Ker se je država v letu 2007 odločila, da bo sofinancirala tudi zavarovanje živali, bo temu potrebno prilagoditi tudi tehnologijo sklepanja in obdelave teh zavarovanj in jo podpreti v novi informacijski podpori. Za določene ciljne skupine bomo združevali več zavarovalnih podvrst v pakete in omogočili sklenitev več zavarovanj na eni polici.

Oris

V to zavarovalno vrsto sodi več kot 15 raznolikih zavarovalnih podvrst. Po višini premije so najpomembnejše: stanovanjsko zavarovanje za zavarovanje stanovanjskih premočnin, strojelomno zavarovanje za zavarovanje strojev in njihovih delov, vlomsko zavarovanje za zavarovanje premočnin pred vlomom in ropom, gradbeno zavarovanje, zavarovanje računalnikov in stekla. Kar 34 % premije te zavarovalne vrste predstavlja stanovanjsko zavarovanje, 22 % strojelomno zavarovanje, 11 % pa gradbeno zavarovanje in zavarovanje vloma. Kar 30 % vseh škod te zavarovalne vrste je posledica strojelomnih škod, 28 % je škod iz stanovanjskega zavarovanja, več kot 10 % škod pa nastane iz zavarovanja vloma in živali.

3.4.8

Splošno zavarovanje odgovornosti

Poslovanje v letu 2006

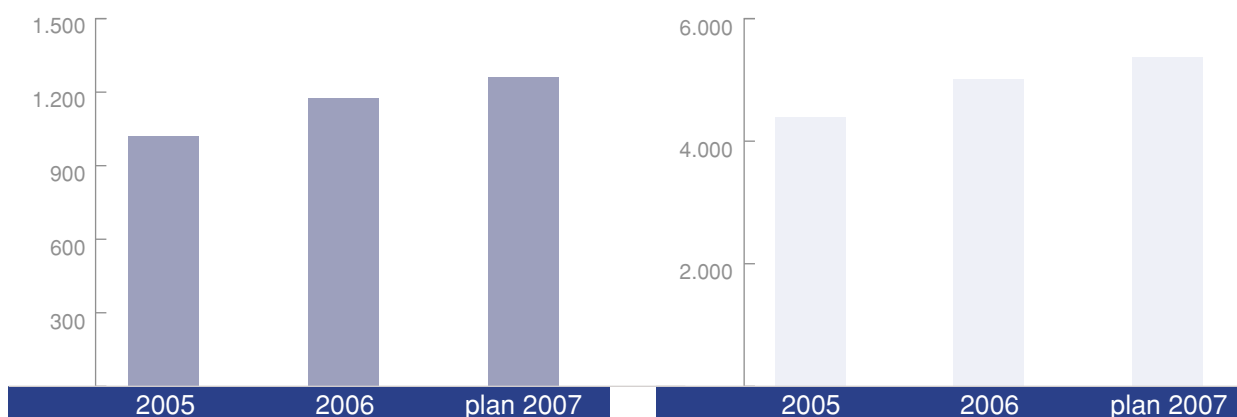
Proti koncu leta 2006 smo vpeljali nov produkt na trg. Premija te vrste je porasla za 12,0 %, škode pa upadle za 1,1 % glede na leto 2005. V okviru te vrste smo 65 % premije zbrali iz zavarovalne podvrste splošna odgovornost, 8 % pa iz zavarovanja proizvajalčeve odgovornosti. Največjo rast premije v višini 90,6 %, je doseglo zavarovanje špediterske odgovornosti v

domaćem prometu, z 41,0-odstotno rastjo sledi zavarovanje zdravniške odgovornosti ter s 40,0-odstotno rastjo zavarovanje geodetske odgovornosti. Z 29,9 % je raslo zavarovanje odgovornosti odvetnikov, s 17,6 % pa zavarovanje proizvajalčeve odgovornosti. Največji porast škod beležimo pri zavarovanju zdravniške odgovornosti, ki se dogajajo pri enem izmed večjih zavarovancev v javnem sektorju.

Gibanje obsega premije

(v mio SIT)

(v 1.000 EUR)

**Razvoj**

V letu 2007 se bomo usmerili predvsem v razvoj poklicnih odgovornosti s pripravo sodobnih zavarovalnih podlag, usmerjenih k posameznim ciljnim skupinam.

Oris

To zavarovanje krije škodo zaradi civilno-pravnih zahtevkov, ki jih tretje osebe uveljavljajo proti zavarovancu zaradi nenadnega dogodka, katerega posledica je poškodovanje oseb ali stvari.

Najpomembnejši del te zavarovalne vrste je zavarovanje splošne odgovornosti, vključno z delodajalčevo odgovornostjo. Ostale pomembnejše zavarovalne podvrste so še: špediterska, proizvajalčeva, projektantska, zdravniška odgovornost in odgovornost računovodskih servisov. V manjšem obsegu se tržijo ostale oblike zavarovanja poklicnih odgovornosti: odgovornost odvetnikov, zavarovalnih posrednikov, nepremičninskih posrednikov, geodetov, članov uprave in nadzornih svetov, odgovornost revizijskih družb in ostala, zakonsko predpisana zavarovanja poklicne odgovornosti.

3.4.9

Zavarovanja različnih finančnih izgub

Poslovanje v letu 2006

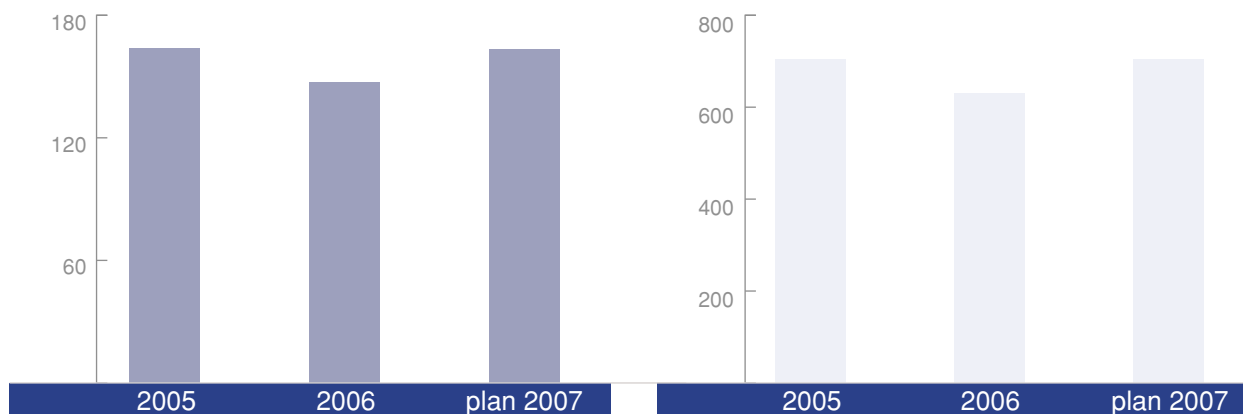
Premija iz zavarovanj finančnih izgub je v letu 2006 upadla za 8,9 %; za 50,2 % so upadle tudi likvidirane škode. Več kot 50 % premije predstavlja premija za zavarovanje odpovedi turističnega potovanja, več kot 30

% premija za zavarovanje obratovalnega zastoja zaradi požara, 88 % vseh škod pa znašajo škode zaradi odpovedi turističnega potovanja. Zavarovalna vrsta je sicer majhna, saj predstavlja zgolj 0,45 % v premiji drugih premoženjskih zavarovanj celotne družbe.

Gibanje obsega premije

(v mio SIT)

(v 1.000 EUR)

**Razvoj**

Razvoj bo usmerjen v usklajevanje produktov in zagotavljanje potreb za posamezne ciljne skupine zavarovancev.

Oris

V to zavarovalno vrsto so med drugimi uvrščena zavarovanje obratovalnega zastoja zaradi požara, strojeloma in zavarovanje prireditve. Prvi dve se sklepata kot dodatni zavarovanji k požarnemu in strojelomnemu zavarovanju, zavarovanje prireditve pa se sklepa samostojno.

Značilnost zavarovanja obratovalnega zastoja je, da se zavarujejo stalni stroški, ki jih zavarovanec ni mogel pokriti zaradi požara ali strojeloma. Po posebnem dogovoru se v zavarovanje lahko vključi tudi dobiček iz poslovanja, ki ga zavarovanec ni mogel doseči med obratovalnim zastojem.

Zavarovanje prireditve krije škodo, ki jo utrpi organizator prireditve, če pride do odpovedi zaradi atmosferskih padavin, s posebnim dogovorom pa tudi, če do odpovedi pride zaradi naravne višje sile, višje sile administrativne narave, požara ali eksplozije.

3.4.10

Transportna zavarovanja

Poslovanje v letu 2006

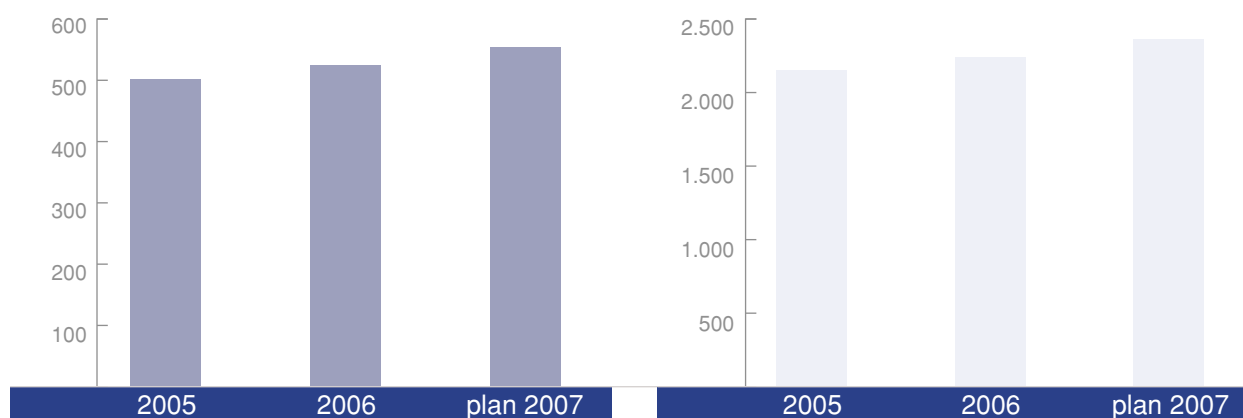
Rezultati zavarovalnih vrst, ki sodijo v skupino transportnih zavarovanj, ostajajo ugodni tudi v letu 2006. Na premijskem delu je bil dosežen porast fakturirane premije v višini 0,9 % glede na leto 2005. Porast premije je predvsem posledica povečanja premije na področju kasko zavarovanja plovil, zavarovanja odgovornosti

uporabnikov in lastnikov plovil ter pri zavarovanju špeditorske odgovornosti. Na škodnem področju smo v letu 2006 utrpeli nekaj večjih izplačanih škod na področju kasko zavarovanja plovil. Kljub temu je skrbna ocena rizikov in pozornost, ki smo jo posvečali področju zavarovalnih primerov, doprinesla k ugodnejšemu škodnemu rezultatu v primerjavi s predhodnim letom.

Gibanje obsega premije

(v mio SIT)

(v 1.000 EUR)

**Razvoj**

Na področju razvoja transportnih zavarovanj bo leta 2007 naša osnovna naloga spremljanje trendov na področju transportne, navtične in letalske dejavnosti. Razvoj zavarovalnih produktov in ponudbe bo tekel skladno s povpraševanjem in dogajanjem na domačem in mednarodnem trgu. Poleg tega bomo usmerjeni predvsem v vpeljavo novega informacijskega sistema in pričetek trženja enotnih skupnih produktov, oblikovanih tako, da bo njihovo sklepanje poenostavljeno in da bodo ob aktualnih potrebah trga upoštevala tudi spremembe zakonodaje in dosedanje škodno dogajanje. Pri tem želimo še naprej ohraniti visok tržni delež ob upoštevanju povišanih kriterijev za oceno in selekcijo

rizikov ter ne nazadnje s tem izboljšati škodni rezultat. Na področju kargo zavarovanj bomo uvajali dodatne aktivnosti za povečanje portfelja, predvsem pa želimo pričeti trženje te zavarovalne vrste na vseh poslovnih enotah. Načrtujemo tudi izobraževanja in usposabljanja vseh, ki sklepajo ta zavarovanja na enotah, kjer ga do sedaj niso sklepali ali pa so ga sklepali v zelo majhnem obsegu. Prav tako pa želimo na tem področju izobraziti tudi naše poslovne partnerje, kot so npr. špediterji, ki v sklopu svojih storitev ponujajo tudi naša zavarovanja. Na področju zavarovanja prevozniške odgovornosti želimo doseči izključitev nekaterih rizikov, za katere ocenjujemo, da kvarijo škodni rezultat, poleg tega pa s takšnim kritjem podpiramo tudi manjšo stopnjo skrbnosti prevoznikov in zaviramo rast kargo zavarovanja. V

sodelovanju z avtomobilskim oddelkom želimo pri prevozniskih organizacijah preveriti škodni rezultat in že sklenjena zavarovanja ter na podlagi pridobljenih podatkov oceniti in pripraviti možnost izdelave paketov kritij.

Oris

Ponudba na področju transportnih zavarovanj obsega zavarovanje blaga v domačem in mednarodnem prometu, kasko zavarovanje plovil in letal, zavarovanje

odgovornosti lastnika ali pooblaščenega uporabnika čolna ali pa letala, zavarovanje prevozniske odgovornosti v cestne prometu, zavarovanje špediterske odgovornosti in zavarovanje pomorskih agentov. Ponudbo glede na želje in potrebe zavarovancev prilagodimo tudi na področju zavarovanja odgovornosti za škode na blagu po FIATA nakladnici, pripravimo in ponudimo pa tudi bolj specifična zavarovanja, kot so na primer zavarovanje odgovornosti popraviljavcev vodnih plovil, upravljavcev marin in pristanišč ter zavarovanje rizika graditeljev plovil oz. ladij.

3.4.11

Kreditna in kavcijska zavarovanja

Poslovanje v letu 2006

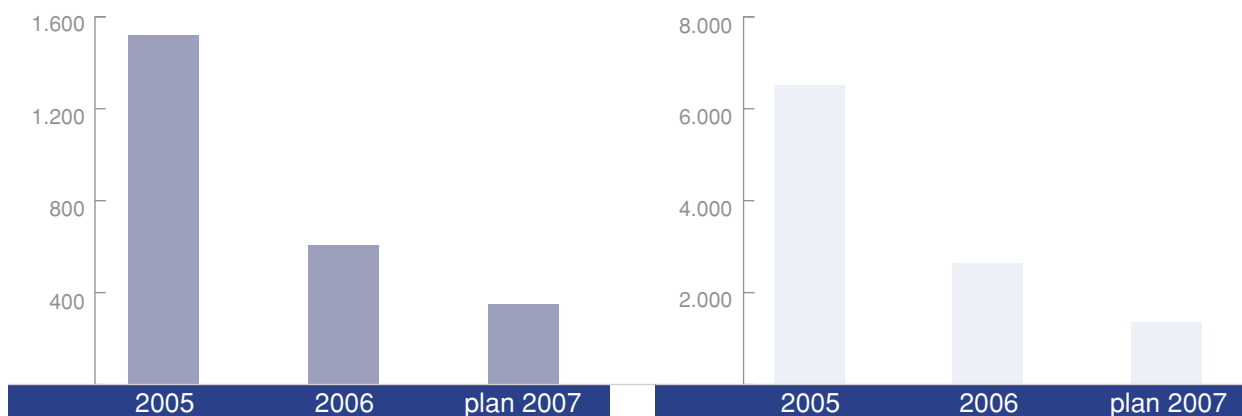
Kreditna zavarovanja so v letu 2006 doživela veliko sprememb predvsem pri obvladovanju tveganj in prevzetih rizikih. Kredite, ki so presegali pogoje iz generalnih pogodb, smo obravnavali individualno (preko strokovne službe in kreditnih komisij). Zaradi podrobnejšega spremljanja kreditnih zavarovanj in prenove generalnih pogodb z nekaterimi bankami se je zmanjšal obseg premije, nekatere banke pa so svoje sodelovanje usmerile na druge zavarovalnice.

Temeljna naloga na tem področju je bila vnos vseh veljavnih in novo sklenjenih kreditnih zavarovanj v informacijski sistem, ki omogoča obvladovanje zavarovanj. Pridobitev vseh podatkov nam omogoča predvsem izračun izpostavljenosti in prenosnih premij. Individualna kreditna zavarovanja in kavcijska zavarovanja smo sklepali na podlagi vsakokratne individualne obravnave in preverjanja bonitete, in sicer le našim zavarovancem.

Gibanje obsega premije

(v mio SIT)

(v 1.000 EUR)



Razvoj

Kreditna zavarovanja bomo popolnoma prenovili, saj ne bodo več temeljila na zavarovanju neplačila iz kakršnega koli razloga, razvoj pa bomo usmeri v klasične zavarovalne rizike. Novi produkt bo ščitil zavarovanca pred nepredvidljivimi dogodki, kot so smrt, nezmožnost za delo, izguba zaposlitve iz nekrivdnih razlogov.

Z novo obliko zavarovanja kredita bodo prekinjene generalne pogodbe z bankami in drugimi poslovnimi partnerji, poslovno sodelovanje pa bo potekalo ob trženju novega produkta z namenom, da se ponudi vse storitve na enem mestu. Novo zavarovanje kredita bomo tržili po različnih tržnih poteh, predvsem pa bo imel zavarovanec možnost sklepanja kreditnega zavarovanja v paketu z

drugimi zavarovanji (življenjska, avtomobilska, stanovanjska zavarovanja ipd.).

Oris

Naša ponudba (do uvedbe novega produkta) zajema zavarovanje potrošniških kreditov, zavarovanje kreditov za investicije v nepremičnine, limitov na transakcijskih računih ipd. Na področju kavcijskih zavarovanj lahko zavarovancem ponudimo garancijo za resnost ponudbe, za dobro izvedbo del, za odpravo napak v garancijski dobi, za plačilo carinske obveznosti, za primer nesolventnosti turističnih organizacij, za zavarovanje plačila blaga in storitev, povezanih z uporabo plačilne kartice, jamstva za TIR zvezke itd.

3.4.12

Zavarovanje pomoči in zavarovanje stroškov postopka

Poslovanje v letu 2006

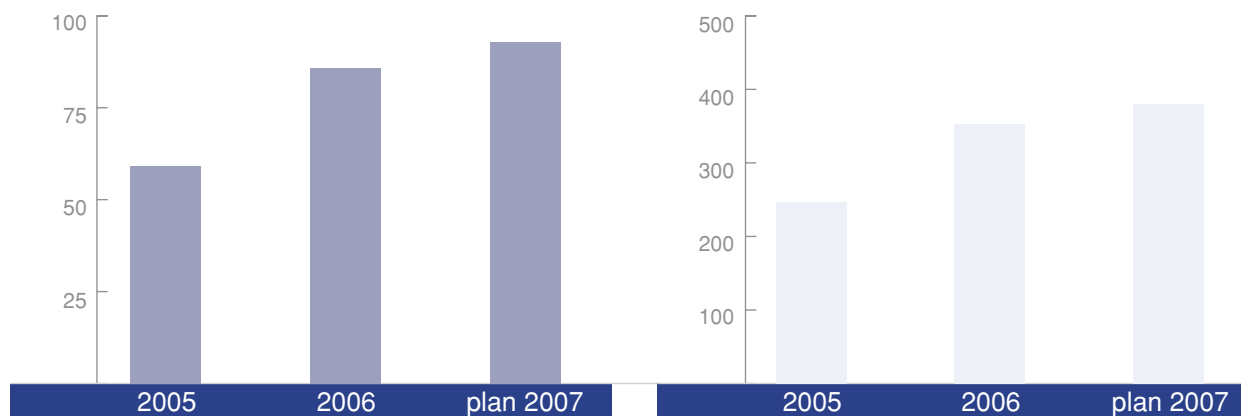
V letu 2006 so zavarovanja pomoči v primerjavi s predhodnim letom porasla za 43,2 %, direktni škodni

rezultat pa je bil še naprej ugoden. Pri zavarovanjih stroškov postopka je obseg premije zelo nizek, saj komaj presega 5 mio SIT, škod v letu 2006 pa sploh ni bilo.

Gibanje obsega premije

(v mio SIT)

(v 1.000 EUR)



Razvoj

V letu 2007 načrtujemo uvedbo prenovljenih asistenčnih produktov v nov informacijski sistem in vključitev v ponudbo osnovnih zavarovanj, podobno pa tudi na področju zavarovanj stroškov postopka, kjer bomo zavarovanja pravne zaščite vključevali v produkte avtomobilskih in premoženjskih zavarovanj.

Oris

Zavarovanja stroškov pomoči zagotavljajo strankam nujno potrebno pomoč! bodisi v zvezi s prevoznim sredstvom v primeru okvare ali prometne nesreče bodisi v zvezi s stanovanjem ali stanovanjsko hišo, ko ni možno normalno bivanje zaradi nenadnih dogodkov ali pa v zvezi s potovanjem, ko je potrebna nujna pomoč. Pri zavarovanjih stroškov postopka je najpomembnejše zavarovanje pravne zaščite, ki strankam nudi prevzem stroškov odvetnikov.

3.5

Trženje in tržna mreža

3.5.1

Trženjska strategija

Leta 2006 smo izvajali poenotenje trženjske strategije v združeni zavarovalnici. Sodobna trženjska strategija ADRIATICA SLOVENICE postavlja v središče vseh svojih dejavnosti zavarovanca - njegove potrebe, želje in zmožnosti.

Zavarovancem nudimo zavarovalne storitve z asistenco, ki obsegajo:

- asistenco v fazi priprave na sklepanje,
- asistenco ob sklepanju,
- asistenčne storitve ob nastanku škodnega primera,
- asistenčne storitve ob celotni obdelavi škodnega primera.

Cilj naših zavarovalnih storitev je kakovostno upravljanje z riziki zavarovancev na način, da bodo zavarovanci, ki so nam izkazali zaupanje s sklenitvijo zavarovalne police, ocenili asistenčni servis AS kot nadstandarden.

Za uspešno in učinkovito izvajanje trženjske strategije smo v letu 2006 intenzivno izobraževali celotno tržno mrežo, lastne zaposlene in pogodbene partnerje. Z intenzivnim izobraževanjem želimo vse, ki so v posrednem ali neposrednem stiku z zavarovanci, seznaniti s sodobnimi pristopi razumevanja zavarovančevih potreb in jih opremiti z znanjem, kako zavarovancu ponuditi prav njemu prilagojeno rešitev.

Tržno strategijo osredotočamo na razvoj:

- mešanega in visoko razvejanega sistema trženja prek različnih prodajnih poti, s poudarkom na visoko strokovno usposobljenih zavarovalnih zastopnikih - svetovalcih, ki se znajo učinkovito prilagajati pričakovanjem posameznih ciljnih skupin zavarovancev;
- vsebinsko, kakovostno in cenovno uravnoteženih zavarovalnih ponudb, ki so prilagojene potrebam zavarovanca in omogočajo hitra ter korektna izplačila odškodnin in zavarovalnin;
- zavarovalnih storitev, ki upoštevajo sedanje in bodoče potrebe zavarovancev po varnosti in stremijo k prihranku njihovega časa;
- kakovostnih in dostopnih oblik asistenčnih zavarovanj, ki nadgrajujejo osnovno zavarovalno ponudbo;
- tržnega komuniciranja, ki zavarovancu prinaša korektno informacije o zavarovalni ponudbi in jim zagotavlja dodano vrednost ob nastopu škodnih dogodkov;
- dolgoročnih odnosov z zavarovanci.

Zavarovalnica zagotavlja celovito ponudbo premoženjskih, življenjskih in zdravstvenih zavarovanj, ki jih odlikuje prilagodljivost ponudbe in razvoj posebnih oblik zavarovanj za potrebe posameznih ciljnih skupin zavarovancev. Hkrati z razvojem namenjamo

izjemno pozornost hitremu izplačilu odškodnin in zavarovalnin, ki so ob popolni dokumentaciji izvršena najkasneje v treh delovnih dneh.

Sistem trženja zagotavlja zavarovancem strokovno svetovanje za posamezne zavarovalne vrste in jim posreduje storitve preko različnih prodajnih poti, ki so usklajene z njihovimi pričakovanji.

Zavarovalni zastopnik - svetovalec je najpomembnejši člen kakovostne ponudbe zavarovalnih storitev, zato nenehno nadgrajujemo lastni sistem usposabljanja zastopnikov, ki že vrsto let poteka v izobraževalnem centru družbe v Lipici. Strokovnost, motiviranost in kakovost zastopniške mreže se izkazuje v poslovnih rezultatih in visoki stopnji uspešnosti pri pridobivanju dovoljenj za opravljanje poslov zavarovalnega zastopnika. V letu 2006 je trženje zavarovalnih produktov potekalo še vzporedno, zavarovalnica je tržila produkte nekdanjih Adriatica in Slovenice. Vse leto so zato intenzivno tekli projekti poenotenja zavarovalnih produktov, informacijskega sistema, organizacijske strukture tržne mreže in pogodbenih razmerij posameznih delov tržne mreže. Ti projekti bodo implementirani in v celoti zaključeni leta 2007.

Zavarovanci prepoznavajo ADRIATIC SLOVENICO kot edino slovensko zavarovalnico, pri kateri lahko sklenejo vsa zavarovanja, ki jih potrebujejo za varen vsakdan in varno prihodnost. Analize vsakoletnega spremljanja zadovoljstva zavarovancev kažejo, da je razmerje med ceno in kakovostjo storitev ocenjeno z odliko. Na podlagi lastnih raziskav in raziskav neodvisnih institucij se vsako leto začrta razvoj še bolj inovativne ponudbe zavarovalnih storitev.

Nadgradnja osnovne zavarovalne ponudbe z različnimi oblikami asistenčnih in ostalih poprodajnih storitev predstavlja eno osnovnih usmeritev, saj zagotavlja zavarovancem hitro, učinkovito in kakovostno pomoč takrat, ko jo najbolj potrebujejo. Dodana vrednost, ki jo

s tem pridobi zavarovanec, krepi zaupanje in povezavo zavarovanca in zavarovalnice ter zagotavlja stalno konkurenčnost družbe. Pri poslovnem sodelovanju na področju asistenc zavarovalnica izbira le najkakovostnejše in preizkušene ponudnike na trgu. Ugledna asistenčna hiša CORIS Assistance, ki je v delnem solastništvu ADRIATICA SLOVENICE, je leta 2006 postala najpomembnejši asistenčni partner družbe na področjih zdravstvenega zavarovanja z asistenco v tujini, avtomobilske in stanovanjske asistencije. V letu 2006 se je nadaljevalo tudi sodelovanje z AMZS (članstvo v AMZS).

Preko različnih medijev in spleta zavarovance na prijazen način seznanjamo s posameznimi zavarovanji in koristmi, ki jih prinašajo. Komunikacijska sporočila so bila v letu 2006 osredotočena na celovito predstavitev ponudbe premoženjskih in življenjskih zavarovanj, spremembe na področju zdravstvenih zavarovanj in ugodnosti, ki jih je družba ponudila dopolnilnim zdravstvenim zavarovancem. Za šolsko mladino in starše je bila pripravljena posodobljena ponudba nezgodnih zavarovanj z možnostjo sklepanja preko interneta. Vsi zdravstveni zavarovanci so na dom prejeli brezplačno informativno revijo AS za VAS, ki jim je prinesla vrsto uporabnih in dobrodošlih informacij o zavarovanjih.

Dolgoročni partnerski odnos medsebojnega zaupanja med zavarovancem in ADRIATICOM SLOVENICO temelji na strokovno usposobljenem zavarovalnem zastopniku, ki zavarovancu svetuje pri obvladovanju njegovih rizikov in mu pomaga pri reševanju škodnih primerov. Povratne informacije zavarovancev so v največji meri vključene tudi v razvoj novih storitev. Leta 2006 je bil vzpostavljen lastni telefonski studio, ki poleg intenzivnega trženja življenjskih zavarovanj predstavlja temelj za komunikacijski center, ki bo s celovito komunikacijsko podporo omogočal neprekinjen tok povratnih informacij med zavarovalnico in zavarovanci.

3.5.2

Tržna mreža

Cilj razvoja tržne mreže je doseči celovito geografsko pokritost trga. Nosilci razvoja tržne mreže so poslovne enote, ki so v devetih regionalnih središčih Slovenije. Da bi izboljšali pokritosti trga in nenehno izboljševali poprodajni servis za zavarovance, je bila v letu 2006 tržna mreža opremljena še z devetimi dodatnimi prodajnimi mesti.

Razvoj tržne mreže bo v prihodnosti temeljil na ekskluzivnih pogodbenih agencijah, pooblaščenih za opravljanje zavarovalnih poslov. Leta 2006 pa je prednostno potekalo poenotenje in konsolidacija obstoječih klasičnih delov tržne mreže (univerzalni zastopniki in zastopniške ter posredniške agencije), pogodbe o ekskluzivnem zastopanju so bile sklenjene le s tremi manjšimi zastopniškimi agencijami. Vse večji pomen med tržnimi kanali predstavljajo spletno sklepanje, sodelovanje s finančnimi institucijami (banke, leasing hiše ...) in prodajalci oziroma upravljavci premoženja (avtomobili, stanovanja, oprema ...).

ADRIATIC SLOVENICA je ob zaključku leta 2006 nudila zavarovalne storitve v 9 poslovnih enotah v vseh slovenskih regijskih središčih, treh predstavništvih, 50 poslovalnicah in v pogodbeni tržni mreži s kar 95 sklepalnimi mesti oziroma skupno na 157 prodajnih mestih. Za področje trženja življenjskih zavarovanj smo ustanovili posebno skupino, katere cilj je bil poenotenje sistemov izobraževanja, motiviranja, vodenja in nadzora tržne mreže ter pospeševanja prodaje zavarovalne vrste. Skupina je v tržno mrežo uspešno uvedla tri nove agencije, specializirane za trženje osebnih zavarovanj, prenovila strukturo organizatorjev, izvedla vrsto usposabljanj tržne mreže in ob koncu leta z indeksom 121,1 preseгла planske cilje fakturirane premije.

Po združitvi Adriatica in Slovenice se je v letu 2006 izvajalo tudi združevanje podvojenih lokacij poslovnih enot; tako od konca leta 2006 na eni lokaciji delujejo vse poslovne enote, razen PE Maribor in PE Ljubljana.

Podatki o poslovnih enotah na dan 31. 12. 2006:

Poslovna enota Celje, direktor Marjan Krajnc

Lava 7, 3000 Celje

Telefon: 03 425 35 00, Faks: 03 545 17 72

Poslovna enota Koper, direktor Mojmir Suhar (direktorica Milojka Lahajnar Špacapan - od 1. 1. 2007 dalje)

Ljubljanska cesta 3, 6000 Koper

Telefon: 05 611 69 00, Faks: 05 639 53 09

Poslovna enota Kranj, direktor Franci Strniša

Kidričeva cesta 2, 4000 Kranj

Telefon: 04 281 70 00, Faks: 04 281 70 10

Poslovna enota Ljubljana, direktor Anton Končnik

Dunajska 63, 1000 Ljubljana

Telefon: 01 309 21 00, Faks: 01 309 22 22

Poslovna enota Maribor, direktor Vinko Prislan

Jadranska 25a, 2000 Maribor

Telefon: 02 320 81 10, Faks: 02 332 18 90

Poslovna enota Nova Gorica, direktor Radovan Pušnar

Erjavčeva 19, 5000 Nova Gorica

Telefon: 05 330 95 00, Faks: 05 302 91 56

Poslovna enota Novo mesto, direktor Miha Božič

Novi trg 1, 8000 Novo mesto

Telefon: 07 373 06 21, Faks: 07 332 27 62

Poslovna enota Murska Sobota, direktorica Milena Grah

Arhitekta Novaka 13, 9000 Murska Sobota

Telefon: 02 539 10 10, Faks: 02 539 10 40

Poslovna enota Postojna, direktor Anton Marušič

Novi trg 6, 6230 Postojna

Telefon: 05 700 30 10, Faks: 05 700 30 15



3.6

Razvoj, varnost, kakovost

3.6.1

Razvojni projekti

Zavarovalnica intenzivno razvija vsa tri ključna zavarovalna področja - področje zdravstvenih, življenjskih in drugih premoženjskih zavarovanj. Stranki želimo ponuditi celotno paleto zavarovanj in navzkrižnih oziroma paketnih produktov, najširša ponudba in odlične storitve pa so hkrati največja tržna prednost AS kot edine univerzalne zavarovalnice s celovito ponudbo zavarovanj in storitev na enem mestu. V letu 2007 bo imel velik pomen razvoj nekaterih novih zavarovanj, predvsem pa razvoj obstoječe ponudbe in navzkrižna prodaja zavarovanj, prilagojenih posameznim ciljnim skupinam, ter načrtovani razvoj naj sodobnejših in cenovno privlačnih zavarovalno-financijskih storitev.

Področje življenjskih zavarovanj je leta 2006 plasiralo dve novi življenjski zavarovanji, ki so ga skupno pripravile članice skupine KD: življenjsko zavarovanje z

naložbenim tveganjem VITAFOND NALOŽBENI PAKETI in novo življenjsko zavarovanje z jamstvom glavnice ob doživetju VITAFOND AZIJA GARANT. Zavarovalno področje, za katero ocenjujemo, da bo tudi v letu 2007 raslo najhitreje, bo ohranilo najširšo ponudbo, tržni uspešnici iz leta 2006 pa bo nadgradilo z novimi, še bogatejšimi različicami zavarovanja AZIJA GARANT. V načrtu so tudi nove paketne oblike življenjskih zavarovanj v povezavi z bankami, ki bi se paketno tržile h kreditom in bi bile namenjene posameznim ciljnim skupinam.

Na področju razvoja zdravstvenih zavarovanj smo konec leta 2006 ponudili dopolnilnim zdravstvenim zavarovancem privlačno in tržno zanimivo vzporedno zavarovanje Za krajše čakalne vrste, skupaj s posebno ponudbo zavarovanja zdravil. Razvoj se bo pospešeno odvijal tudi v letu 2007, saj je imela nova ponudba med

zavarovanci dober odziv. Ponudbo vzporednih zdravstvenih zavarovanj bo mogoče, glede na zdaj še bolje prepoznane potrebe na trgu, dodatno obogatiti z novimi zavarovanji in jo dopolniti z različnimi paketi zdravstvenih zavarovanj za posamezne ciljne skupine zavarovancev.

Na področju drugih premoženjskih zavarovanj se bodo v letu 2007 zaključili procesi poenotenja in prenove zavarovanj, ki so leta 2006 tekli vzporedno s prenovo informacijskega sistema. Poenotenje vsebine kritij in prilagoditev sklepanja teh zavarovanj je potekalo s ciljem, da bi v celotni družbi uvedli enotna zavarovanja, v njih pa povezali najboljše lastnosti dosedanje ponudbe obeh zavarovalnic.

Leta 2006 so bili uresničeni temeljni razvojni cilji področja, pripravljeni so bili poenoteni produkti po vseh zavarovalnih vrstah, od katerih so bili nekateri že uvedeni na trg, predvsem je potrebno poudariti novo zavarovanje splošne odgovornosti, zaključevale so se priprave na novo avtomobilsko zavarovanje, predvideno v letu 2007.

Razvoj produktov na tem zavarovalnem področju, ki nudi najširšo ponudbo zavarovalnih vrst, bo potekal v smeri oblikovanja različnih vrst paketnih zavarovanj, razvoja dodatnih in bogatejših asistenčnih storitev ter razvoja novih poprodajnih aktivnosti. Obenem družba pripravlja dodatno nadgradnjo klasičnih premoženjskih zavarovanj, utrjuje portfelj in nadaljuje posodabljanje zavarovanj, da bi izboljšala poslovni rezultat. V letu 2007 je v načrtu tudi priprava novih paketov, še bolj prilagojenih določenim ciljnim skupinam, ter specifičnih individualnih kritij za ključne zavarovance.

Spomladi 2007 bo zavarovalnica ponudila poenotena avtomobilska zavarovanja AO in kaska, pri čemer bo najširšemu izboru zavarovanj, oblikovanem v privlačne tržne pakete, dodala novo asistenčno zavarovanje MAXI AVTO ASISTENCA AS v sodelovanju z mednarodno asistenčno družbo CORIS. Novo avtomobilsko zavarovanje bo nudilo različne dopolnilne oblike zavarovanja, ki zagotavljajo večjo varnost, in bo v številnih paketnih kombinacijah omogočalo med drugim zavarovanje na novo vrednost, zavarovanje na sorazmerno vrednost za starejša vozila in možnost odkupa prvega zavarovalnega primera.

Na področju požarnih in drugih škodnih zavarovanj bo največji poudarek namenjen uvedbi prenovljenega produkta Superstan s širšim naborom paketov in kritij, ki bodo ustrezali potrebam vseh skupin zavarovancev, obogateni pa bodo s širšo stanovanjsko asistenco v organizaciji asistenčne družbe CORIS.

Poenotena in prenovljena bodo tudi kreditna zavarovanja, ki bodo usmerjena v klasične zavarovalne rizike, ter različna nezgodna zavarovanja. Najpomembnejše vrste nezgodnih zavarovanj so množične in bodo tudi v letu 2007 temeljile na intenzivnem trženju najbolj razširjenih vrst, družba pa jih bo vključevala v pakete drugih premoženjskih zavarovanj.

Na področju razvoja transportnih zavarovanj bomo v letu 2007 v veliki meri usmerjeni predvsem v vpeljevanje novega informacijskega sistema in v vpeljavo ter trženje enotnih skupnih produktov, ki so oblikovani tako, da upoštevajo potrebe trga, dosedanje škodno dogajanje in poenostavljajo načine sklepanja.

INIS - projekt prenove informacijskega sistema, ki je bil tudi leta 2006 eden največjih projektov integracije družbe, se je uspešno odvijal. Že od začetka leta 2006 je v uporabi modul glavne knjige, maja pa se je nova programska oprema pričela uporabljati tudi na področju zdravstvenih zavarovanj. Do oktobra je bila dokončana GAP analiza premoženjskih zavarovanj.

Uvedba INIS-a na področju premoženjskih zavarovanj bo v letu 2007 zagotovila učinkovito in hitro prilagajanje zavarovalnih produktov zahtevam in potrebam trga. V drugi polovici leta bo v skladu s časovnim načrtom projekta dokončana GAP analiza na področju življenjskih zavarovanj, zatem pa bo sledila uvedba INIS-a tudi na tem področju. S prenosom pokojninskih zavarovanj bo tako zaključena celovita informacijska prenova družbe na zavarovalnem področju.

Celovita integracija zavarovalnice, ki temelji na viziji in strategiji družbe, zastavljena skladno z razvojnimi načrti in procesnim vodenjem, je v letu 2006 potekala vzporedno z uresničevanjem ciljev projekta INIS in uvajanjem nove informacijske podpore. Tudi drugi projekti, ki smo jih zastavili v družbi po združitvi s ciljem, da poenotimo poslovanje ter zlasti posodobimo notranjo organizacijo, so vse leto 2006 potekali

intenzivno. Tako je konec leta družba pripeljala do zaključne faze še eno pomembno integracijsko nalogo - enotno ureditev upravljanja s kadri.

Integrirano organizacijsko strukturo je družba razvijala vse leto skozi projekt ORG-AS. To je projekt nove organizacije in sistemizacije, ki je potekal s ciljem, da se vsem delavcem družbe omogoči enotno ureditev delovnih razmerij in tako odpravi dosedanje razlike ter dvojno ureditev iz obeh prejšnjih družb. Konec leta 2006 so se zaključevali projekti nove organizacije, sistemizacije in plačnega sistema, podlaga vsemu pa bo nova kolektivna pogodba ADRIATICA SLOVENICE, ki bo zagotovila enake pravice za vse zaposlene. Ključni cilj izvedbe vseh sprememb, ki so potekale na tem področju, je zagotoviti enake pogoje in obveznosti za vse zaposlene v celotnem poslovnem sistemu, kar je tudi podlaga za realizacijo potencialnih prihrankov na kadrovskega področju.

Organizacija in sistemizacija delovnih mest in nova, skupna kolektivna pogodba ADRIATICA SLOVENICE z novim plačnim sistemom so bile konec leta 2006 že v sklepni fazi, kolektivna pogodba pa je bila že v veliki meri usklajena s konferenco sindikatov AS. Po podpisu nove kolektivne pogodbe družba s 1. aprilom 2007 načrtuje dokončno odpravo razlik in neusklajenosti v družbi na področju kadrov (opisov in vrednotenj delovnih mest, plačnega sistema, organiziranosti ...), ki bodo zastavljene na povsem novih temeljih.

Področje IT je v letu 2006 širilo uporabo informacijsko-komunikacijske tehnologije znotraj zavarovalnice kot tudi v poslovanje s partnerji, skladno s pobudo Evropske komisije i2010, ki govori o potrebi po razvoju informacijske družbe ter pomembno vpliva na dvig inovativnosti in konkurenčnosti slovenskega gospodarstva in družbe. V prihodnje načrtujemo razširiti predvsem uporabo interneta, ki ne bo služil le predstavitvi produktov zavarovalnice in poprodajnim storitvam, temveč predvsem neposredni prodaji preko interneta. Osnova pa je seveda zanesljiva, učinkovita in varna infrastruktura.

V prvi polovici leta so potekale predvsem pozdruživene aktivnosti. Poleg konsolidacije pogodb s partnerji je potekalo tudi poenotenje standardne delovne postaje,

kadrovske evidence, osnovnih sredstev, plač in zlivanje domen AD obeh zavarovalnic.

Leto 2006 sta zaznamovala dva velika projekta prenove informacijskega sistema - INIS in projekta uvedbe evra. Znotraj prvega je bilo področje IT usmerjeno predvsem v pripravo raznih vmesnikov iz starih zalednih sistemov in v pripravo infrastrukture. Pripravili smo okolje, ki omogoča dostop do zasebnega omrežja AS-a z uporabo enkratnega gesla in s konfiguracijo prenosne delovne postaje, ki bo z uporabo GSM omrežja omogočalo dostop do INIS-a oziroma informacijsko podprtemu trženju zavarovanj na terenu.

V sklopu projekta uvedbe evra so bili vsi obstoječi IS prilagojeni novi valuti. Poleg prilagoditve obrazcev in izpisov je bilo potrebno pretvoriti tudi vse podatke zneskov iz tolarjev v evre ter omogočiti knjiženje in vpogled v tolarjih za podatke, ki so vezani na bilančno leto 2006.

V obstoječih informacijskih sistemih smo izvedli predvsem popravke in dograditve, ki so bili nujni zaradi izpolnjevanja zakonskih obvez oz. so bili vezani na aktivnosti, od katerih je bil pričakovan velik ekonomski učinek. Zato smo jeseni 2006 (ob dodelavah in predelavah podpore novemu produktu življenjskih zavarovanj) postavili izhodni klicni center, ki je odigral pomembno vlogo pri zbiranju zavarovancev - vlagateljev v naložbeno življenjsko zavarovanje z jamstvom glavnice AZIJA GARANT.

Vzpostavili smo centralni register strank (CRS), s katerim je na enem mestu omogočen celovit pogled stranke. Ker je bil CRS prvotno namenjen le portfelju bivše Slovenice, so potekale tudi priprave za vzpostavitev združenega portfelja strank.

V celotno družbo smo uvedli program RCG za sistem prijave in vodenja napak v delovanju informacijskega sistema, ki je namenjen tudi prijavi varnostnih dogodkov. Prihodnje leto načrtujemo širitev aplikacije še na vodenje zahtevkov za spremembe funkcionalnosti informacijskega sistema.

Leta 2006 smo zaključili projekt ADRIA WIN, ki je nadgradil sistemsko okolje na Windows 2003 in WinXP ter uvedel AD sistem za upravljanje kot osnovo za nadaljnjo uvedbo sodobnih informacijskih rešitev. V

okviru projekta je bila vzpostavljena moderna arhitektura sporočilnega sistema, ki vključuje interni poštni strežnik v gruči ter zunanji poštni strežnik za dostopanje do poštinih predalov iz interneta. Projekt je vključeval tudi vzpostavitev okolja za moderno obvladovanje delovnih postaj zaposlenih (business desktop deployment), sistem nadzora nad sistemskim okoljem (SMS) ter sistem nadzora nad strežniškim okoljem.

Za informacijski sistem pa ni pomembno le, da funkcionalno pokriva vse uporabnikove zahteve, temveč da se kar najhitreje odziva na zahteve uporabnika. Da bi povečali učinkovitost informacijskega sistema, ki vpliva tako na produktivnost uporabnika kot tudi na njegov odnos do informacijskega sistema in okolja, smo prenovili omrežje. Prenova je potekala v štirih fazah:

1. prenovili smo prostrano omrežje enajstih poslovnih enot s preходом hrbtenice v IP/MPLS-omrežje. Na ta način smo vzpostavili moderno zasnovan in stroškovno učinkovit hrbtencični del omrežja;
2. povezali smo 25 manjših, oddaljenih pisarn v skupno omrežje zavarovalnice (IP/MPLS), kar je osnova za razširitev informacijske podpore pri sklepanju zavarovanj stranki;
3. povezali smo 30 agencij z informacijskim sistemom AS za podporo on-line sklepanju;
4. vzpostavili smo sistem dostopa do sklepalne aplikacije za mobilne uporabnike. Povezovanje temelji na VPN SSL tehnologiji dostopa in avtentikaciji z uporabo enkratnih gesel.

3.6.2

Varnost

V začetku leta 2006 smo zaključili projekt VAR2-2005, uprava družbe pa se je opredelila za nadaljevanje sistema ISMS (Sistema upravljanja z varnostjo informacij). Junija smo sprejeli in objavili Navodilo o postopku obravnave dogodkov in varnostnih incidentov. Namen dokumenta je bil dati zaposlenim v družbi navodila za prijavo (varnostnih) dogodkov, s tem pa smo vzpostavili

enoten sistem evidentiranja vseh varnostnih dogodkov in incidentov. V letu 2007 bomo skušali vzpostaviti infrastrukturo ISMS, ki bo v nadaljevanju poskrbela za razširitev mehanizmov ISMS na pripojeno družbo in s tem prilagodila načrt obravnave tveganj z elementi združene družbe ADRIATIC SLOVENICA.

3.6.3

Sistem vodenja kakovosti

Z uvedbo Sistema vodenja kakovosti (SVK) v poslovanje družbe leta 2004 se je bistveno povečalo zavedanje o pomenu kakovosti v vsakdanjem delu, izboljšali smo urejenost in preglednost poslovnih procesov in organizacijske dokumentacije, ki določa njihovo izvajanje. Družba je zavezana k izgradnji kakovostnega dolgoročnega partnerstva z našimi zavarovanci in poslovnimi partnerji, ki jih umeščamo v središče vseh naših aktivnosti. To uresničujemo z razvojem novih zavarovanj in sodobnih oblik zavarovalnih storitev, ki temeljijo na stalnem razvoju in nenehnih izboljšavah vseh poslovnih procesov ter področij dela v družbi.

SVK smo vzdrževali in izboljševali s pomočjo notranjih in zunanjih presoj in vodstvenih pregledov. Na osnovi teh in še nekaterih drugih aktivnosti smo sprožali ukrepe in izboljšave. Uspešnost delovanja poslovnih procesov že nekaj let zapored merimo in spremljamo s pomočjo kazalnikov in ciljev posameznega procesa. Načelo skrbništva smo razširili od poslovnih procesov preko dokumentacije notranje normativne ureditve, sifrantov, do obrazcev.

Junija 2006 je Slovenski institut za kakovost in meroslovje izvedel že tretjo zunanjo presojo delovanja SVK. Ena od ključnih ugotovitev presojevalcev je bila, da je SVK sicer vzpostavljen, nadaljnji razvoj pa je

nekoliko zastal. To velja tudi za izgradnjo tako imenovanega "integriranega sistema kakovosti", ki naj bi sčasoma vključeval še nekatere druge sisteme in modele vodenja (sistem upravljanja z varnostjo informacij, poslovna odličnost ...).

Aktivnosti v Sistemu vodenja kakovosti (po standardu ISO 9001) smo tako leta 2006 usmerjali predvsem v vzdrževanje obstoječega stanja in razvoj ter razširitev

Sistema vodenja kakovosti (SVK) tudi na pripojeno družbo. Razširitev SVK na pripojeno družbo smo izvajali skozi projekt, ki je bil zagnan marca 2006 in bo predvidoma zaključen maja 2007. V letu 2007 bodo aktivnosti v SVK usmerjene v vzdrževanje obstoječega stanja in razvoj ter razširitev SVK, predvsem z vidika poenotenja ADRIATICA SLOVENICE na vseh ravneh poslovnih procesov, organizacije in dokumentacije.

3.7

Komuniciranje z interesnimi skupinami

3.7.1

Komuniciranje z zavarovanci

ADRIATIC SLOVENICA si prizadeva za učinkovito in dvosmerno komuniciranje s svojimi zavarovanci in komunicira z njimi na različne načine, ker smo v družbi prepričani, da je to temelj odnosa med zavarovalnico in zavarovancem ter ključ do zadovoljstva zavarovancev.

Informativna revija, ki smo jo zavarovancem prvič predstavili leta 2004, je v letu 2006 izšla oktobra z novim imenom AS za VAS in dosegla okrog 300 tisoč zavarovancev. Zavarovance je obveščala o novostih, jim nudila nasvete o posameznih zavarovanjih, največ pozornosti pa je posvetila ugodnostim, ki so jih deležni zavarovanci. AS za VAS je vseboval tudi anketni vprašalnik, s katerim so zavarovanci sporočali svoja mnenja o zadovoljstvu s storitvami, kakšen način sklepanja zavarovanj jim najbolj ustreza, za katera zavarovanja se zanimajo, kateri so po njihovem mnenju najbolj pomembni elementi odnosa z zavarovalnico ... Skupno smo prejeli prek 2100 odgovorov zavarovancev, ki so koristen smerokaz za nadaljnje delo zavarovalnice. Rezultati analize odgovorov so za družbo ugodni. 93,5 % zavarovancev ima dobre izkušnje z ADRIATICOM SLOVENICO pri sklepanju zavarovanja in 79,3 % pri drugem sodelovanju z zavarovalnico. Tisti (6,5 %), ki so imeli negativno izkušnjo, pa po pričakovanju v večini primerov navajajo nezadovoljstvo glede postopkov pri izplačilu odškodnin. Na vprašanje, ali ADRIATIC SLOVENICA izpolnjuje njihova pričakovanja, je kar 94 odstotkov anketiranih pritrdilo. Anketa, ki smo jo izvedli že petič, je ponovno dokazala, da imajo naši zavarovanci

dobro mnenje o ADRIATICU SLOVENICI in da si želijo z zavarovalnico sodelovati tudi v prihodnje.

Brezplačna številka ADRIATICA SLOVENICE 080 11 10 je v letu 2006 nudila vse informacije o zavarovanjih in odgovore na druga vprašanja, ki zavarovancem olajšajo sklepanje zavarovanj, prijavo škod in nudijo odgovore na vprašanja, kje in kako najhitreje ter brez odvečnih poti urejati posamezna zavarovanja. Na brezplačni številki smo v letu 2006 prejeli 7955 klicev, njihovo število pa se je povečalo posebej v prvem trimesečju, ko so zavarovanci dobili možnost, da zamenjajo zavarovalnico in sklenejo svoje dopolnilno zdravstveno zavarovanje pri AS-u, oktobra, ko je bil izveden poračun premije zdravstvenega zavarovanja in konec leta, ko je zavarovalnica izplačevala upravičencem njihove zbrane starostne rezervacije.

Zdravstvena INFO ASISTENCA 080 11 24 je brezplačna telefonska številka, ki smo jo uvedli za boljše informiranje zdravstvenih zavarovancev aprila 2005 in nudi pomoč ter podrobnejše informacije o zdravstvenih zavarovanjih in storitvah, informacije o izvajalcih zdravstvenih storitev, o čakalnih dobah in o dežurnih zdravstvenih zavodih in lekarnah. V letu 2006 se je na brezplačno številko v zvezi z zdravstvenimi zavarovanji obrnilo kar 13570 zavarovancev (skoraj 10-kratno število klicev v primerjavi z letom 2005). Brezplačno številko smo uporabili tudi za nudenje informacij strankam pri raznovrstnih akcijah: pridobivanje

zdravstvenih zavarovancev v začetku leta; posebna ponudba nezgodnih zavarovanja z asistenco Coris za solarje in študente junija; akcija, ki je decembra zajela 268 tisoč zavarovancev, ki so prejeli ponudbo in prijavnico zavarovanja Za krajše čakalne vrste, najvišje število klicev pa je bilo konec leta, ko se je ob tej akciji povišalo število klicev tudi zaradi vračila starostnih rezervacij.

Telefonski studio, ki ga je zavarovalnica vzpostavila septembra 2006 v Ljubljani, deluje predvsem na področju vzpostavljanja novih kontaktov z zavarovanci, vendar je hkrati tudi eden od virov informacij o zavarovanjih in o naslovih, kam naj se stranke obrnejo, ko želijo urediti kaj v zvezi z zavarovanjem kar najbližje svojemu domu.

V letu 2006 smo zasnovali enotno in novo spletno stran **www.adriatic-slovenica.si**, ki je zaživela 4. januarja 2006. Za zavarovance in uporabnike spleta smo združili vsebine, dodali novosti in predvsem izboljšali uporabniško izkušnjo. Obiskovalcem ponujamo izčrpne informacije o naši ponudbi, on-line sklepanje zavarovanj, prijavo škode in možnost stalnega komuniciranja z zavarovalnico preko rubrik Vprašajte nas in Naročilo zastopnika. Novosti in posebne dogodke iz poslovanja zavarovalnice sporočamo v rubrikah Aktualno in Novice. V letu 2006 smo zabeležili preko

172.000 obiskov spletne strani, sklenjenih je bilo nekaj manj kot 8800 zavarovanj.

Na novi spletni strani združene zavarovalnice **www.adriatic-slovenica.si**, ki je združila predhodni spletni mesti obeh zavarovalnic, so v letu 2006 zavarovanci pridobili vrsto informacij o zavarovanjih, naročali obisk zastopnika, prek rubrike Vprašajte nas pa smo povabili zavarovance in vse obiskovalce, da nam zastavijo vprašanje, izrazijo mnenje, podajo pohvale in pritožbe. Preko spletne strani smo tako prejeli prek 3200 vprašanj (kar 100 % več kot leto prej), od tega se jih je 70 odstotkov nanašalo na pojasnila o posameznih zavarovanjih in informacije o sklepanju. Na vsako vprašanje in mnenje naših zavarovancev nemudoma poiščemo odgovor in z rešitvijo ali stališčem seznanimo stranko. Prav tako je na spletni strani tudi rubrika Naročite zastopnika, s katero je 1300 obiskovalcev spletne strani naročilo obisk zavarovalnega zastopnika na svojem domu.

Z zavarovanci komuniciramo tudi preko prejetih pohval, mnenj in pritožb, ki jih prejemamo prek knjig pohval in pritožb, prek spletne rubrike Vprašajte nas/Pohvale in pritožbe, prek brezplačnega telefona in pisem. Sistem spremljanja pritožb podrobno ureja Pravilnik o reševanju pritožb strank, s katerim so seznanjeni vsi zaposleni in potrošniki ter obiskovalci spletne strani.

3.7.2

Komuniciranje z zaposlenimi

Interno komuniciranje v družbi je pomemben del izgradnje organizacijske kulture, še zlasti v letu 2006, ki je bilo prvo leto skupnega delovanja združene zavarovalnice. Je pomemben dejavnik integracije skupne korporativne kulture, ena od stalnic ustvarjanja dobrega delovnega vzdušja, poznavanja poslanstva, vizije in ciljev družbe ter pripadnosti zaposlenih. Med stalnice komuniciranja z zaposlenimi sodi interni časopis, ki zaposlene 4-krat letno obvešča o vseh pomembnih dogodkih in odločitvah v družbi in njenem okolju, seznanja z vizijo in cilji zavarovalnice ter širi strokovna znanja in medsebojno spoznavanje. V začetku leta 2006 smo prenovili tudi interni časopis, ki izhaja od leta 1993,

in je v združeni družbi zaživel z novo podobo, svežimi rubrikami in imenom Modri AS.

AS-novice so elektronske novice, ki so nastale januarja leta 2004 (kot E-novice), predvsem z namenom, da hitro informirajo zaposlene. Tudi ta oblika obveščanja je konec leta 2005 prerasla v e-novice za zaposlene v obeh družbah in v začetku leta 2006 v skupne elektronske novice za vse zaposlene. AS-novice so stalna, najmanj mesečna oblika informiranja, ki pa so lahko po potrebi tudi pogostejše. Tudi te novice so zaživele v letu 2006 v skupni, novi podobi in 22-krat prinesle vsem zaposlenim ter pogodbenim agencijam kratke aktualne informacije o najpomembnejših dogodkih in odločitvah v družbi, novi

zavarovalni ponudbi in druge pomembnejše informacije. **AS-net** je osrednje orodje internega komuniciranja, ki je postalo v času združitve (kot Intranet AS) dostopno vsem zaposlenim v združeni zavarovalnici. Njegovo poslanstvo je učinkovita in hitra informiranost zaposlenih o novostih, ki se dogajajo v družbi in njeni okolici, predvsem pa hiter dostop do informacij, ki jih zaposleni uporabljajo pri svojem delu ter hitrejši dostop do poslovnih aplikacij, ki so osnovni delovni pripomoček zaposlenih. Intranet omogoča zaposlenim pregleden in stalen dostop do zbira celotne interne dokumentacije in arhiva vseh starejših dokumentov, vsebine pa se redno posodablja in dopolnjujejo. Temeljito prenovljeni in posodobljeni AS-net je 5. decembra 2006 zaposlenim omogočil še bolj prijazen in učinkovit dostop do informativnih vsebin, ki jih dnevno potrebujejo pri svojem delu. V treh mesecih od prenove AS-neta je imel povprečno 22.945 obiskov mesečno, uporablja ga do 500 zaposlenih dnevno. V novi intranet je vgrajenih tudi nekaj novih možnosti. Med njimi na primer **seznam najpogostejših vprašanj** (FAQ), kjer se zbirajo vprašanja o zavarovanjih, o družbi, o rešitvah v zvezi z računalniško podporo in podobna, rubrike se dopolnjujejo sproti, vsi pa lahko sodelujejo tako, da v primeru, če odgovora na neko pogosto vprašanje ne najdejo, le-tega zastavimo, strokovna služba pripravi odgovor in tako se s skupnimi močmi plemeniti skupno znanje, dostopno vsem zaposlenim. AS-net ima številne **interaktivne funkcije**, ki omogočajo zaposlenim podajanje mnenj, komentarjev in predlogov, ko se registrirajo kot uporabniki, uvaja pa tudi **mini anketo** o različnih temah. Novi **AS-net** omogoča tudi druge funkcionalnosti, ki bodo zaživele postopoma, predvsem postavitev in urejanje **mini spletnih mest**, ki bodo služila za delovno komunikacijo znotraj organizacijske enote ali določenega poslovnega procesa. Tu bo mogoče objavljati informacije v tesni povezavi z delom na

določenem področju, dokumente, dogodke in komunicirati preko internega foruma. Te mini spletne strani bodo sčasoma lahko postale novo delovno orodje za organizacijsko enoto ali vse vpletene v določen poslovni proces.

Dogodki za zaposlene so prav tako pomembna oblika komuniciranja, saj na poseben način utrjujejo specifične vrednote družbe, delovne odnose in klimo ter pripadnost družbi. Dogodki, kot so športne igre zaposlenih in vseh, ki sodelujejo z družbo v okviru agencij, ter prednovoletna srečanja, so se tradicionalno odvijali tudi v letu 2006. Spomladi se je zaradi še intenzivnejše integracije družbe odvila vrsta srečanj z zaposlenimi po vseh 9 poslovnih enotah, kjer so se srečali z upravo družbe in seznanili s poslovnimi cilji ter načrti združene zavarovalnice.

Srečanja s poslovnimi partnerji so stalnica komuniciranja z večjimi poslovnimi partnerji in zavarovanci, ko jim predstavimo poslovne rezultate in naše cilje ter se potrdimo kot zanesljiv in zaupanja vreden partner. Osrednje srečanje je bilo tudi v letu 2006 v Lipici.

Komuniciranje in sodelovanje s širšim družbenim okoljem v celoti odraža poslovno politiko zavarovalnice, kjer družba podpira nekatere večje projekte in organizacije vseslovenskega pomena, na ravni poslovnih enot pa tudi manjše projekte, pomembne v regionalnem in lokalnem okolju, družba tradicionalno največ podpore namenja zdravstvu, športu, kulturi in izobraževanju ter v varnost na vseh področjih.

Komuniciranje z novinarji in mediji poteka redno, odzivamo se in odgovarjamo na njihova vprašanja, v letu 2006 pa smo še zlasti intenzivno obveščali novinarje in medije na novinarskih konferencah v vseh slovenskih regijah in prek sporočil za javnost o novi, združeni zavarovalnici, njenih načrtih in novostih v ponudbi ter o širši, dostopnejši tržni mreži.

3.8

Poročilo notranjerevizijske službe

Notranjerevizijska služba je v zavarovalnici organizirana kot služba, ki je neposredno podrejena upravi zavarovalnice. S takšno organizacijo je zagotovljena samostojnost in neodvisnost delovanja. Služba je v letu 2006 izvajala delo na podlagi letnega programa dela, ki ga je sprejela uprava zavarovalnice v soglasju z nadzornim svetom družbe in podrobnejšega načrta dela notranjerevizijske službe, ki ga je sprejela uprava zavarovalnice.

Z združitvijo dveh zavarovalnic so revizijska okolja postala bistveno bolj heterogena in večja, zato je bilo izvajanje notranjih revizijskih aktivnosti zahtevnejše, čas revidiranja pa je bil nekoliko daljši kot pred združitvijo. Zaradi navedenih dejstev se je notranja revizijska dejavnost izredno intenzivirala, s ciljem, da se realizira letni program dela notranje revizije.

Poleg izvajanja revizijskih pregledov je notranja revizija skladno z zakonskimi zahtevami nadzirala poslovanje zavarovalnice, da bi preverjala, ali je zavarovalnica:

- opravljala zavarovalne posle pravilno in v skladu z Zakonom o zavarovalništvu in na njegovi podlagi izdanimi predpisi ter notranjimi pravili, ki urejajo poslovanje zavarovalnice;
- vodila poslovne knjige, sestavljala knjigovodske listine, vrednotila knjigovodske postavke in sestavljala poročila v skladu z Zakonom o zavarovalništvu in na njegovi podlagi izdanimi predpisi ter notranjimi pravili, ki urejajo poslovanje zavarovalnice;
- vodila register zavarovalnih zastopnikov, ki na podlagi zaposlitve oziroma drugega pravnega razmerja v zavarovalnici opravljajo posle zavarovalnega zastopanja v skladu z Zakonom o zavarovalništvu in na

njegovi podlagi izdanih predpisov ter z notranjimi pravili, ki urejajo poslovanje zavarovalnice.

Strategija delovanja notranje revizije je v letu 2006 temeljila predvsem na:

1. spoznavanju novega kontrolnega okolja;
2. stalnem (tekočem) preverjanju, ali je zavarovalnica spoštovala pravila o obvladovanju tveganj, skladno z Zakonom o zavarovalništvu in na njegovi podlagi izdanimi podzakonskimi akti;
3. svetovanju poslovodstvu zavarovalnice z namenom, da bi povečali vrednosti družbe;
4. pristopu k notranjemu revidiranju, da bi ustvarili dodano vrednost, izboljšali poslovanje in povečali učinkovitost pri obvladovanju poslovnih tveganj.

Po izvedenem revizijskem pregledu je notranja revizija izdala poročilo, ki ga je obravnavala uprava družbe, ki je naročila izdelavo odzivnega poročila in izvedbo danih priporočil notranje revizije. Notranja revizija je na podlagi izvedenega ponovnega pregleda poročala upravi o uspešnosti realizacije priporočil. Zaradi navedenega sistema spremljanja popravljalnih ukrepov revidirancev, ki ga je notranja revizija uvedla leta 2006, aktivnega, skrbnega in temeljitega spremljanja je bil dosežen visok delež realiziranih popravljalnih ukrepov revidirancev.

Notranja revizija je v celoti realizirala letni program dela oziroma ga je pomembno preseгла. V letu 2006 je bilo izvedenih 11 rednih revizijskih pregledov in na podlagi naročila uprave tudi 4 izredni revizijski pregledi. Poleg navedenih revizijskih pregledov so se izvajale tudi ostale aktivnosti, kot je opredeljeno v letnem programu dela notranje revizijske službe za leto 2006.

3.9

Dolgoročni načrti in cilji za leto 2007

Družba si je ob načrtovanju poslovnega leta 2007 za poglobitni cilj zastavila izvedbo **pripojitve Vzajemne, Zdravstvene zavarovalnice d. v. z.** Z načrtovano pripojitvijo bi družba pridobila cca. 900.000 novih zavarovancev, s čimer bi se znatno povečale možnosti

navzkrižne prodaje življenjskih in premoženjskih zavarovanj. Še dodatno bi se utrdila na drugem mestu po tržnem deležu med slovenskimi zavarovalnicami in bi predstavljala vodilnega ponudnika zdravstvenih zavarovanj v Sloveniji. Hkrati bi se realizirale znatne

sinergije na področju navzkrižne prodaje, obvladovanja škod in stroškov izvajanja zdravstvenih zavarovanj.

Ne glede na pričakovano pripojitev konkurenčne zdravstvene zavarovalnice, si bo družba še naprej prizadevala krepiti svoj tržni delež na področju **življenjskih** zavarovanj, kjer je slovenski trg še vedno dokaj nerazvit in nenasičen, kar odpira številne tržne možnosti, ki jih v preteklosti ni znala dovolj izkoristiti.

Zaradi razvitosti in zasičenosti trga premoženjskih

zavarovanj bo na tem področju družba skrbela za nadaljnje **racionalizacije** poslovnih procesov, predvsem z uvajanjem sodobnih **tržnih poti** in s **posodabljanjem informacijske podpore** zalednim dejavnostim. S tem bo izboljšala maržo v tržnih razmerah, ki onemogočajo hitro rast obsega poslovanja.

Družba namerava v letu 2007 odpreti hčerinsko zavarovalnico v **Srbiji** in se tako pričeti širiti tudi v mednarodnem prostoru.

3.10

Pomembnejši poslovni dogodki v začetku leta 2007

- Od **19. februarja** ima uprava ADRIATICA SLOVENICE člana manj, saj dosedanji namestnik predsednika uprave Matija Šenk prevzame vodstvo uprave Slovenice Življenje. Gabrijel Škof prevzame funkcijo namestnika predsednika uprave, članica uprave je Milena Georgievski. Aljoša Tomaž, ki je imenovan za predsednika uprave z odložnim predlogom pridobitve dovoljenja AZN, vodi v družbi ključne procese.
- **22. februarja** je podpisana nova kolektivna pogodba ADRIATICA SLOVENICE s pričetkom uporabe 1. aprila.
- Februarja družba v sodelovanju s članicami skupine KD ponudi trgu nov, inovativen produkt življenjskega zavarovanja z naložbenim tveganjem z naložbami v košarice skladov VITAFOND NALOŽBENI PAKETI. Zavarovanci lahko v skladu s svojimi potrebami in odnosom do tveganja izberejo tri košarice: konzervativno, uravnoteženo in dinamično.
- **1. marca** je zavarovalnica uvedla vrsto novosti na področju zavarovanja avtomobilske odgovornosti, med drugim je zavarovancem omogočila sodobno možnost obnavljanja teh zavarovanj preko interneta in s tem povezano spletno obnavljanje registracije vozila.
- **Marca** družba na trgu ponudi AZIJO GARANT PLUS - se za dva sklada bogatejšo različico življenjskega zavarovanja z jamstvom glavnice ob doživetju, ki ga je razvila v okviru skupine KD skupaj s Slovenico Življenje. Lansko zavarovanje AZIJA GARANT je bilo tržna uspešnica, nova zavarovanja AZIJA GARANT PLUS pa pričnejo veljati 1. junija 2007, premijo za desetletno zavarovanje, ki znaša najmanj 1.000 evrov, se prav tako vplača z enkratnim vplačilom. Zavarovanje nudi 100-odstotno jamstvo glavnice, zavarovanec ima zavarovalno zaščito v primeru smrti, ki znaša 110 % vplačane premije, možnost visokih donosov pa nudijo globalno razpršene naložbe. Posebna ugodnost novega zavarovanja je, da se vsa dosedanja kumulativna vplačila v to zavarovanje upoštevajo pri določanju višine vstopnih stroškov za novo AZIJO GARANT PLUS.
- Ker je AZN prepovedala skupščino Vzajemne, je uprava ADRIATICA SLOVENICE **20. aprila** sprejela stališče, da so nadaljnji postopki povezovanja med zavarovalnicama, ki niso skladni z odločitvijo zavarovalniškega regulatorja, nemogoči. Uprava ADRIATICA SLOVENICE je zato sprejela tudi sklep o preklicu skupščine delničarjev ADRIATICA SLOVENICE, napovedane za 14. maj, ki bi obravnavala povezovanje obeh družb.

4

Poročilo o trajnostnem razvoju

4.1

Zaposleni

Za zaposlene ADRIATICA SLOVENICE je bilo leto 2006 leto korenitih sprememb in prilagajanj. Združitev obeh zavarovalnic je prinesla številne spremembe, proces usklajevanja in poenotenja pa je potekal na vseh področjih, tudi na področju upravljanja z zaposlenimi. Največ pozornosti smo namenili poenotenju kadrovskih sistemov obeh združenih družb in zasledovanju sinergijskih učinkov na področju zaposlenih. S sindikatom smo v letu 2006 pričeli pogajanja za novo in enotno podjetniško kolektivno pogodbo in jih uspešno pripeljali do zaključne faze, pred koncem leta 2006 sta tudi bila večinoma že zaključena projekta prenove

sistemizacije in plačnega modela z uvedbo sistematičnega spremljanja delovne uspešnosti vseh zaposlenih, kar bo omogočalo enoten pristop pri upravljanju s kadri.

Za uspeh ADRIATICA SLOVENICE so ključni zaposleni z visoko stopnjo motivacije in pripadnosti, z znanjem, veščinami in talentom, ki jim omogoča kreativno in učinkovito odzivanje in prilaganje zahtevam delovnega okolja, prav tako pa tudi osebne vrednote in cilji, skladni s cilji in organizacijsko kulturo družbe. Zato smo v letu 2006 vse sisteme zastavili tako, da podpirajo cilje, ki jih zasledujemo na področju kadrov.

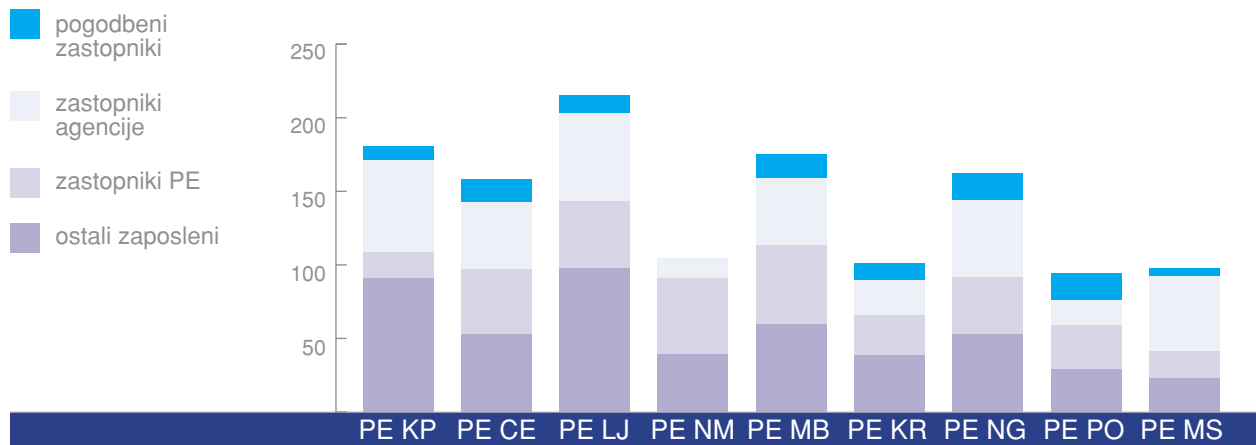
4.1.1

Število in izobrazbena struktura zaposlenih

V letu 2006 smo zaposlovali predvsem na delovna mesta, ki dodajajo vrednost, to je na področje trženja in na strokovna področja. V procesu zaposlovanja izbiramo kandidate s potencialom za razvoj, z ustreznimi kompetencami ter z vrednotami in interesi, ki so skladni s cilji in organizacijsko kulturo družbe. Število zaposlenih smo kljub novim zaposlitvam v primerjavi z letom 2005 zmanjšali za poldrugi odstotek. Ob koncu leta 2006 je bilo v družbi 1106 zaposlenih, kar je neposreden sinergični učinek združitve na področju produktivnosti.

Družba ima široko razvejano tržno mrežo v vseh slovenskih regijah, ki se je z združitvijo še okrepila in šteje 780 zavarovalnih zastopnikov. Ob koncu leta 2006 je v okviru poslovnih enot in predstavništev tržilo zavarovanja 310 zavarovalnih zastopnikov, ki so zaposleni v ADRIATICU SLOVENICI, 354 zastopnikov, ki tržijo naša zavarovanja preko pooblaščenih agencij, ter 116 pogodbenih zastopnikov.

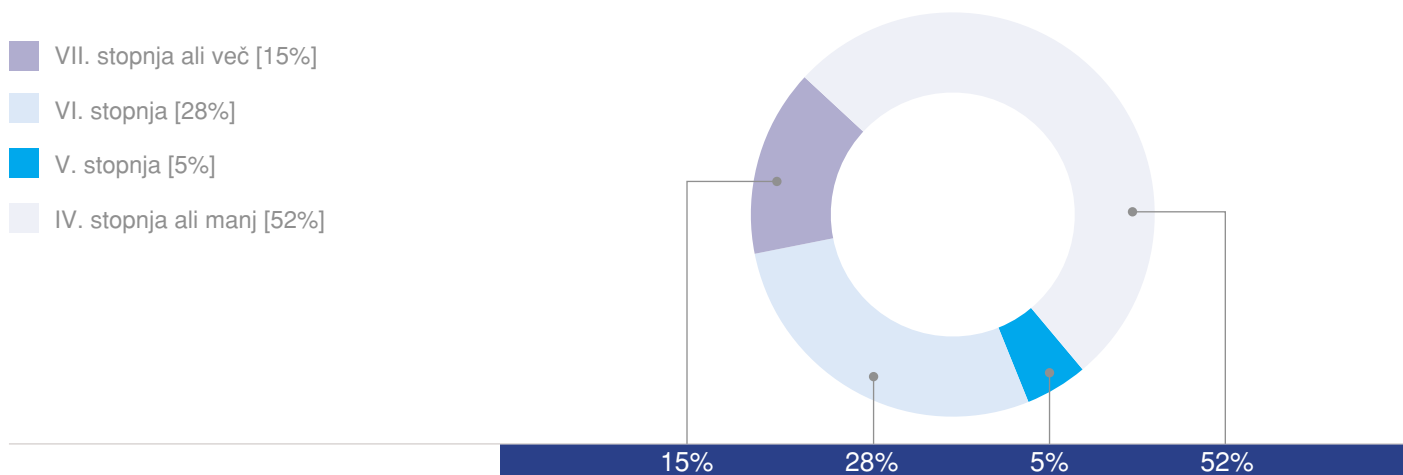
Število zaposlenih na poslovnih enotah in pooblaščenih agencijah v letu 2006



Izobrazbena struktura zaposlenih se iz leta v leto izboljšuje. Ob koncu leta 2006 predstavljajo največji delež (52 odstotkov) zaposleni s 5. stopnjo strokovne

izobrazbe, kar je posledica krepitve zastopniške mreže, vendar pa ima 28 odstotkov vseh zaposlenih 7. stopnjo izobrazbe ali več.

Izobrazbena struktura zaposlenih v letu 2006



4.1.2

Izobraževanje in razvoj zaposlenih

Z izobraževanjem dograjujemo in razvijamo kompetence zaposlenih na raven, ki jim omogoča uspešno obvladovanje delovnih zahtev in sprememb v delovnem okolju. Pri zaposlenih vzpodbujamo in razvijamo sposobnost inovativnega reševanja problemov, učinkovitega uresničevanja idej in zamisli ter sposobnost tako samostojnega kot timskega dela.

V procesu izobraževanja in usposabljanja so največje pozornosti deležne tiste skupine zaposlenih, ki imajo največji vpliv na ključne notranje procese. To so zaposleni, ki so v neposrednem stiku s strankami, vodilni in vodstveni ter strokovni delavci v razvoju. Zaradi uvajanja nove informacijske podpore v družbi je bil v letu 2006 vključen v izobraževanje in usposabljanje najširši krog zaposlenih ali 98 odstotkov. Vsak zaposleni se je izobraževal in usposabljal v povprečju 74 ur.

Kar 91 odstotkov vseh izobraževanj in usposabljanj smo organizirali znotraj družbe, z vsebino, ki je bila pripravljena za posamezne ciljne skupine. Ker smo prepričani, da je učinek izobraževanja največji, če

združimo znanje, ki prihaja od zunaj, z izmenjavo in prenosom znanja med samimi zaposlenimi, so 85 odstotkov vseh izobraževanj izvajali lastni zaposleni.

Rezultat izobraževanja in usposabljanja je tudi 37 zaposlenih, ki so v letu 2006 pridobili dovoljenje Agencije za zavarovalni nadzor za samostojno opravljanje poslov zavarovalnega zastopanja, ki jih Zakon o zavarovalništvu predpisuje za zavarovalne zastopnike in vse ostale zaposlene, ki samostojno sklepajo zavarovanja.

V družbi se zavedamo pomena in spodbujamo pridobivanje novih znanj, zato podpiramo zaposlene tudi pri študiju za pridobitev višje stopnje izobrazbe. S financiranjem družbe je leta 2006 študiralo 61 zaposlenih ali 6 odstotkov vseh zaposlenih. Od teh jih je 18 odstotkov študiralo na podiplomski stopnji. Rezultat takega pristopa je, poleg izboljšanja izobrazbene strukture zaposlenih, tudi visok delež, okrog 80 odstotkov zaposlenih, ki imajo ustrezno ali višjo stopnjo izobrazbe, kot se zahteva za delovno mesto, ki ga zasedajo.

4.1.3

Projekti na področju ravnanja z zaposlenimi

V ADRIATICU SLOVENICI smo že v preteklih letih vpeljali sodobne sisteme ravnanja z zaposlenimi, v letu 2006 pa smo jih še dograjevali. Tako imamo razvite sisteme za izbiro novih zaposlenih in ocenjevanje njihovega potenciala, izobraževanje in razvoj, letne razvojne pogovore in merjenje zadovoljstva zaposlenih ter organizacijske klime. Za spremljanje učinkovitosti in uspešnosti funkcije upravljanja s človeškimi viri imamo izdelano metodologijo spremljanja kadrovskega kazalcev.

Pred koncem leta 2006 smo do zaključne faze pripeljali projekt novega plačnega sistema z metodologijo spremljanja delovne uspešnosti in projekt prenove sistemizacije. Za spremljanje in ocenjevanje delovne uspešnosti zaposlenih dograjujemo informacijsko podporo, ki bo tudi osnova za nagrajevanje delovne uspešnosti glede na prispevek posameznika. Osnova za uvedbo vseh projektov na področju kadrov pa je podpis nove podjetniške kolektivne pogodbe, ki je predviden v začetku leta 2007.

4.2

Odnos do družbenega in naravnega okolja

ADRIATIC SLOVENICA deluje proaktivno, prepoznava in se načrtovano odziva na potrebe okolja, saj si prizadeva za trajnostni razvoj tako lokalnega kot tudi širšega družbenega in socialnega okolja. Zavarovalnica se je tudi leta 2006 vključevala v številne dejavnosti in akcije organizacij, ustanov, združenj in društev ter v okviru svojih možnosti prispevala k uresničevanju pobud in njihovih potreb. Na tej ravni družba sodeluje skozi projekte, ki skladno s poslovno politiko potekajo kot donatorstva in sponzorstva. Na področju sodelovanja, pomoči in finančne podpore, opredeljenih v poslovni politiki družbe leta 2006, je ADRIATIC SLOVENICA tradicionalno podpirala zlasti projekte na področju zdravstva, izobraževanja, kulture in športa.

Prednostno področje v družbi ADRIATIC SLOVENICA ostaja podpora zdravstvu. Spomladi 2006 smo obenem s predstavivijo združene zavarovalnice v vseh devetih regijah, kjer ima družba poslovne enote, **podarili sodobno medicinsko opremo in sredstva za preventivne programe 9 bolnišnicam, zdravstvenim domovom in drugim zdravstvenim ustanovam:** Zdravstvenemu domu Ilirska Bistrica smo omogočili nakup novega reševalnega vozila, Splošni bolnišnici dr. Franca Derganca Nova Gorica nakup aparata za 24-urno merjenje krvnega tlaka, Zdravstvenemu domu Ljubljana nakup timpanometra za potrebe ambulante ORL, Splošni bolnišnici v Murski Soboti smo pomagali pri nakupu aparata za intraoperativno merjenje pretoka krvi, Zdravstvenemu domu dr. Adolfa Drolca Maribor pri nakupu defibrilatorja za potrebe dispanzerja za otroke, Mladinskemu zdravilišču in letovišču Debeli rtič smo sofinancirali projekt Šola za zdravljenje astme za otroke in njihove starše, Fundaciji Vincenca Drakslerja za odvisnike smo financirali preventivne programe, Splošni bolnišnici Trbovlje smo pomagali pri nakupu novega ginekološkega ultrazvoka, Zdravstvenemu domu Novo mesto pa smo omogočili nakup ultrazvočnega aparata. Družba na področju zdravstvenih zavarovanj tesno sodeluje z izvajalci zdravstvenih storitev in podpira izobraževanje ter pobude, ki prispevajo k razvoju in ugledu zdravstvene stroke. Tudi ob 10. jubileju akcije

Moj zdravnik je bila pokrovitelj te vseslovenske akcije, v kateri je pri izboru najboljših zdravnikov sodelovalo prek 14 tisoč uporabnikov zdravstvenih storitev.

Vse poslovne enote ADRIATICA SLOVENICE so marca 2006 v sodelovanju z **Unicefom Slovenije** postale **varne točke** v okviru tega vseslovenskega projekta. Projekt je zavarovalnica podprla in se vanj vključila tudi s prostovoljci - zaposlenimi ADRIATICA SLOVENICE na 9 poslovnih enotah in tako prispevala k večji varnosti otrok in mladostnikov v največjih mestnih središčih.

Za **varnost najmlajših udeležencev v prometu** je ADRIATIC SLOVENICA na prvi šolski dan, 1. septembra 2006, organizirala povsem **ново in edinstveno družbeno odgovorno akcijo**. Akcija je bila namreč izpeljana kot skupen prispevek k varnosti s strani gospodarske družbe kot tudi zaposlenih, ki so se prostovoljno vključili v akcijo, obenem pa je bila sestavni del prizadevanj zavarovalnice, da ob kakovostni ponudbi nezgodnih zavarovanj prispeva k varnosti v najširšem pomenu. Ob tej priložnosti smo tudi **Osnovni šoli Koseze** izročili sredstva za prenovo otroških igrin in dodatne preventivno izobraževalne programe za varnejšo šolo.

Najvidnejše in dolgoročno sodelovanje ADRIATICA SLOVENICE na področju kulture in izobraževanja poteka s **Festivalom Ljubljana, Gledališčem Koper in Univerzo na Primorskem**. Festival Ljubljana z vrhunskim programom postaja evropsko prizorišče kulturne ponudbe in je v letu 2006 pod pokroviteljstvom ADRIATICA SLOVENICE zaznamovalo gledališko sezono z vrhunsko Pandurjevo predstavo Tesla Electric Company. Gledališče Koper prerašča v regionalni kulturni center treh najvidnejših in raznovrstnih kulturnih institucij: Gledališča Koper, Avditorija Portorož in Obalnih Galerij.

S podporo Univerzi na Primorskem si že vse od ustanovitve prizadevamo vzpostaviti kakovostne, konkurenčne in sodobne izobraževalne programe, partnersko pa v okviru Univerze sodelujemo tudi z Univerzitetnim inkubatorjem na področju projekta spletne trgovine zavarovalnih storitev.

Podpora ADRIATICA SLOVENICE športu je razvejana, glavino pomoči pa namenja vrhunskemu športu in olimpijskim reprezentancam že vse od leta 1993 v sodelovanju z **Olimpijskim komitejem Slovenije**. Varovanec AS je tudi olimpijonec z OI v Atenah, izolski jadralca Vasilij Žbogar. Pomembno podporo nudi zavarovalnica tudi vseslovenskim športnim zvezam, med njimi Nogometni zvezi, Teniški zvezi, Zvezi društev kasaške centrale in Šahovski zvezi Slovenije, prav tako pa raznovrstnim športnim panogam, društvom in klubom. Med njimi naj omenimo: Nogometni klub Primorje, Košarkarski klub Koper, Smučarski klub Triglav Kranj, Rokometni klub Cimos Koper, planinski društvi Ljubljana Matica in Novo mesto ter Jadralski klub Izola.

Svetovni pokal Ugar 2006 - vrhunec razvoja konjeniškega športa v Sloveniji, je septembra potekal

pod pokroviteljstvom ADRIATICA SLOVENICE. Prireditelj je požel priznanje več kot 60 tekmovalcev iz 16 držav in skoraj 3000 gledalcev, ki so si ogledali finalna tekmovanja v preskakovanju ovir. Celovito in kompleksno zavarovanje posestva Ugar in izvedbe prireditve na najvišji ravni je zavaroval AS.

Dejavnost družbe ni obremenjujoča za okolje, vendar si ADRIATIC SLOVENICA v vseh svojih poslovalnicah prizadeva za odgovorno ravnanje z naravnimi viri in varčevanje z neobnovljivimi viri energije. Družba skrbno nadzoruje rabo energije in energetske učinkovitost ter skrbi za ustrezno upravljanje in vzdrževanje vseh porabnikov na poslovnih enotah. Zato namenja veliko pozornosti varčnemu ogrevanju in razsvetljavi, izbira energetske varčne zgradbe ali jih ustrezno prenove ter redno posodablja vozni park, pri tem pa upošteva okoljevarstvena priporočila in smernice na tem področju.

5

Izbrani kazalniki poslovanja

Vsi vrednostni podatki v prikazu kazalnikov so v tisoč SIT.

v 1.000 SIT

	Tekoče leto			Preteklo leto		
	Podatki v števcu	Podatki v imenovalcu	Vrednost kazalca	Podatki v števcu	Podatki v imenovalcu	Vrednost kazalca
	Kosmata obračunana premija v tekočem letu	Kosmata obračunana premija v preteklem letu		Kosmata obračunana premija v tekočem letu	Kosmata obračunana premija v preteklem letu	
Rast kosmate obračunane premije						
Vsa zavarovanja skupaj	55.865.134	47.931.153	117%	47.931.153	30.948.744	155%
Premoženjska zavarovanja, razen zdravstvena zavarovanja	33.136.986	32.033.153	103%	32.033.153	16.036.691	200%
Življenjska zavarovanja	3.969.200	2.673.717	148%	2.673.717	2.289.579	117%
Zdravstvena zavarovanja	18.758.948	13.224.283	142%	13.224.283	12.622.474	105%

v 1.000 SIT

	Tekoče leto			Preteklo leto		
	Podatki v števcu	Podatki v imenovalcu	Vrednost kazalca	Podatki v števcu	Podatki v imenovalcu	Vrednost kazalca
	Kosmata obračunana odškodnina v tekočem letu	Kosmata obračunana odškodnina v preteklem letu		Kosmata obračunana odškodnina v tekočem letu	Kosmata obračunana odškodnina v preteklem letu	
Gibanje kosmatih obračunanih odškodnin						
Vsa zavarovanja skupaj	35.936.634	29.447.000	122%	29.447.000	19.726.002	149%
Premoženjska zavarovanja, razen zdravstvena zavarovanja	18.822.111	19.646.123	96%	19.646.123	10.588.055	186%
Življenjska zavarovanja	1.012.894	1.022.820	99%	1.022.820	1.019.791	100%
Zdravstvena zavarovanja	16.101.629	8.778.058	183%	8.778.058	8.118.156	108%

v 1.000 SIT

	Tekoče leto			Preteklo leto		
	Podatki v števcu	Podatki v imenovalcu	Vrednost kazalca	Podatki v števcu	Podatki v imenovalcu	Vrednost kazalca
	Kosmate obračunane odškodnine	Kosmate obračunane premije		Kosmate obračunane odškodnine	Kosmate obračunane premije	
Škodni rezultati						
Vsa zavarovanja skupaj	35.936.634	55.865.134	64%	29.447.000	47.931.153	61%
Premoženjska zavarovanja, razen zdravstvena zavarovanja	18.822.111	33.136.986	57%	19.646.123	32.033.153	61%
Življenjska zavarovanja	1.012.894	3.969.200	26%	1.022.820	2.673.717	38%
Zdravstvena zavarovanja	16.101.629	18.758.948	86%	8.778.058	13.224.283	66%

v 1.000 SIT

	Tekoče leto			Preteklo leto		
	Podatki v števcu	Podatki v imenovalcu	Vrednost kazalca	Podatki v števcu	Podatki v imenovalcu	Vrednost kazalca
	Stroški poslovanja	Kosmate obračunane zavarovalne premije		Stroški poslovanja	Kosmate obračunane zavarovalne premije	
Stroški poslovanja v % od kosmate obračunane zavarovalne premije						
Vsa zavarovanja skupaj	14.790.689	55.865.134	26%	14.446.893	47.931.153	30%
Premoženjska zavarovanja, razen zdravstvena zavarovanja	9.968.356	33.136.986	30%	10.175.622	32.033.153	32%
Življenjska zavarovanja	1.121.898	3.969.200	28%	935.543	2.673.717	35%
Zdravstvena zavarovanja	3.700.436	18.758.948	20%	3.335.728	13.224.283	25%

v 1.000 SIT

	Tekoče leto			Preteklo leto		
	Podatki v števcu	Podatki v imenovalcu	Vrednost kazalca	Podatki v števcu	Podatki v imenovalcu	Vrednost kazalca
	Stroški pridobivanja zavarovanj	Kosmate obračunane zavarovalne premije		Stroški pridobivanja zavarovanj	Kosmate obračunane zavarovalne premije	
Stroški pridobivanja zavarovanj v % od kosmate obračunane zavarovalne premije						
Vsa zavarovanja skupaj	2.541.602	55.865.134	5%	2.247.258	47.931.153	5%
Premoženjska zavarovanja, razen zdravstvena zavarovanja	2.009.852	33.136.986	6%	1.854.709	32.033.153	6%
Življenjska zavarovanja	79.962	3.969.200	2%	60.028	2.673.717	2%
Zdravstvena zavarovanja	451.788	18.758.948	2%	332.520	13.224.283	3%

v 1.000 SIT

Učinki naložb v % od povprečnega stanja naložb	Tekoče leto			Preteklo leto		
	Podatki v števcu	Podatki v imenovalcu	Vrednost kazalca	Podatki v števcu	Podatki v imenovalcu	Vrednost kazalca
	Donos naložb	(Stanje naložb na začetku leta + stanje naložb na koncu leta) /2		Donos naložb	(Stanje naložb na začetku leta + stanje naložb na koncu leta) /2	
Vse naložbe skupaj	4.331.992	41.601.923	10%	2.760.480	45.982.579	6%
Naložbe kritnega sklada življenjskih zavarovanj	909.429	8.876.296	10%	703.895	7.910.646	9%
Naložbe kritnega sklada življenjskih zavarovanj, pri katerih zavarovanec prevzema naložbeno tveganje	223.192	1.259.245	18%	17.598	466.663	4%
Naložbe kritnega sklada dopolnilnih zdravstvenih zavarovanj	245.710	3.184.694	8%	267.194	7.806.138	3%
Naložbe kritnega sklada drugih zdravstvenih zavarovanj	10.844	237.718	5%	-	-	-
Naložbe kritnega sklada pokojninskih zavarovanj	34.384	368.466	9%	9.109	289.722	3%
Naložbe kritnega premoženja brez kritnih skladov	2.814.895	26.389.270	11%	1.839.813	27.537.352	7%
Naložbe lastnih virov sredstev	93.538	1.286.235	7%	-77.128	1.972.057	-4%

v 1.000 SIT

Kosmati dobiček oziroma izguba tekočega leta v % od čiste obračunane premije	Tekoče leto			Preteklo leto		
	Podatki v števcu	Podatki v imenovalcu	Vrednost kazalca	Podatki v števcu	Podatki v imenovalcu	Vrednost kazalca
	Kosmati dobiček oz. izguba tekočega leta	Čista obračunana premija		Kosmati dobiček oz. izguba tekočega leta	Čista obračunana premija	
- vsa zavarovanja skupaj	4.716.135	53.586.164	9%	793.057	45.897.622	2%
- premoženjska zavarovanja, razen zdravstvena zavarovanja	3.919.335	30.906.763	13%	-2.063.879	30.049.797	-7%
- življenjska zavarovanja	275.536	3.920.453	7%	-964.199	2.623.542	-37%
- zdravstvena zavarovanja	521.264	18.758.948	3%	3.821.134	13.224.283	29%

v 1.000 SIT

	Tekoče leto			Preteklo leto		
	Kosmati dobiček oz. izguba tekočega leta	(Stanje kapitala na začetku leta + stanje kapitala na koncu leta) /2	Vrednost kazalca	Kosmati dobiček oz. izguba tekočega leta	(Stanje kapitala na začetku leta + stanje kapitala na koncu leta) /2	Vrednost kazalca
Kosmati dobiček oziroma izguba tekočega leta v % od povprečnega kapitala						
- vsa zavarovanja skupaj	4.716.135	12.926.284	36%	793.057	6.655.227	12%
- premoženjska zavarovanja	4.440.598	11.980.230	37%	1.757.256	6.491.301	27%
- življenjska zavarovanja	275.536	946.054	29%	-964.199	163.926	-588%

v 1.000 SIT

	Tekoče leto			Preteklo leto		
	Kosmati dobiček oz. izguba tekočega leta	(Stanje aktive na začetku leta + stanje aktive na koncu leta) /2	Vrednost kazalca	Kosmati dobiček oz. izguba tekočega leta	(Stanje aktive na začetku leta + stanje aktive na koncu leta) /2	Vrednost kazalca
Kosmati dobiček oziroma izguba tekočega leta v % od povprečne aktive						
- vsa zavarovanja skupaj	4.716.135	71.497.266	7%	793.057	57.544.869	1%
- premoženjska zavarovanja	4.440.598	59.417.338	7%	1.757.256	48.354.831	4%
- življenjska zavarovanja	275.536	12.775.129	2%	-964.199	9.190.038	-10%

v 1.000 SIT

	Tekoče leto			Preteklo leto		
	Kosmati dobiček	Število delnic	Vrednost kazalca (v SIT)	Kosmati dobiček	Število delnic	Vrednost kazalca (v SIT)
Kosmati dobiček oziroma izguba tekočega leta na delnico						
- vsa zavarovanja skupaj	4.716.135	6.671.280	707	793.057	3.666.580	216
- premoženjska zavarovanja	4.440.598	6.671.280	666	1.757.256	3.666.580	479
- življenjska zavarovanja	275.536	6.671.280	41	-964.199	3.666.580	-263

v 1.000 SIT

	Tekoče leto			Preteklo leto		
	Čisti dobiček	(Stanje kapitala na začetku leta + stanje kapitala na koncu leta) /2	Vrednost kazalca	Čisti dobiček	(Stanje kapitala na začetku leta + stanje kapitala na koncu leta) /2	Vrednost kazalca
Čisti dobiček oziroma izguba v % od povprečnega kapitala						
- vsa zavarovanja skupaj	3.234.842	12.926.284	25%	1.252.604	6.655.227	19%

v 1.000 SIT

Razpoložljivi kapital zavarovalnice v % od minimalnega kapitala zavarovalnice	Tekoče leto			Preteklo leto		
	Razpoložljivi kapital zavarovalnice	Minimalni kapital zavarovalnice	Vrednost kazalca	Razpoložljivi kapital zavarovalnice	Minimalni kapital zavarovalnice	Vrednost kazalca
- vsa zavarovanja skupaj	11.464.962	6.868.483	167%	5.682.350	6.276.023	91%
- premoženjska zavarovanja	10.654.828	6.283.920	170%	5.865.120	5.765.500	102%
- življenjska zavarovanja	810.134	584.563	139%	-182.769	510.524	-36%

v 1.000 SIT

Čista obračunana zavarovalna premija glede na povprečno stanje kapitala	Tekoče leto			Preteklo leto		
	Čista obračunana zavarovalna premija	Povprečno stanje kapitala	Vrednost kazalca	Čista obračunana zavarovalna premija	Povprečno stanje kapitala	Vrednost kazalca
- vsa zavarovanja skupaj	53.586.164	12.926.284	415%	45.897.622	6.655.227	690%
- premoženjska zavarovanja	49.665.710	11.980.230	415%	43.274.080	6.491.301	667%
- življenjska zavarovanja	3.920.453	946.054	414%	2.623.542	163.926	1600%

v 1.000 SIT

Kapital glede na obveznosti do virov sredstev	Tekoče leto			Preteklo leto		
	Kapital	Obveznosti do virov sredstev	Vrednost kazalca	Kapital	Obveznosti do virov sredstev	Vrednost kazalca
- vsa zavarovanja skupaj	17.059.946	79.508.621	21%	7.118.243	60.984.080	12%
- premoženjska zavarovanja	15.298.282	65.770.898	23%	7.301.012	50.957.148	14%
- življenjska zavarovanja	1.761.664	15.128.127	12%	-182.769	10.026.932	-2%

v 1.000 SIT

Čiste zavarovalno-tehnične rezervacije glede na obveznosti do virov sredstev	Tekoče leto			Preteklo leto		
	Čiste zavarovalno-tehnične rezervacije	Obveznosti do virov sredstev	Vrednost kazalca	Čiste zavarovalno-tehnične rezervacije	Obveznosti do virov sredstev	Vrednost kazalca
- vsa zavarovanja skupaj	53.518.452	80.899.025	66%	49.574.609	60.984.080	81%
- premoženjska zavarovanja	40.585.750	65.770.898	62%	39.403.877	50.957.148	77%
- življenjska zavarovanja	12.932.702	15.128.127	85%	10.170.732	10.026.932	101%

v 1.000 SIT

Obračunana kosmata zavarovalna premija glede na število redno zaposlenih	Tekoče leto			Preteklo leto		
	Kosmata obračunana zavarovalna premija	Število redno zaposlenih	Vrednost kazalca	Kosmata obračunana zavarovalna premija	Število redno zaposlenih	Vrednost kazalca
- vsa zavarovanja skupaj	55.865.134	1.118	49.969	47.931	1.130	42.436

Varni, | **da se namenimo daleč**





6

Računovodsko poročilo

Vsi podatki v računovodskih izkazih so navedeni v tisoč SIT. Obdobje računovodskega poročanja je koledarsko leto.

Posloводство potrjuje računovodske izkaze za leto, končano na dan 31. 12. 2006, od točke 7.1. do točke 7.4.

in uporabljene računovodske usmeritve ter pojasnila k računovodskim izkazom od točke 7.5.1. do točke 7.5.5. letnega poročila ter poslovno poročilo, izkazano od točke 1.1 do točke 6.

Izjava o odgovornosti posloводства

Uprava je odgovorna za pripravo računovodskih izkazov tako, da le-ti predstavljajo resnično in pošteno sliko premoženjskega stanja družbe in izidov njenega poslovanja za leto 2006.

Uprava je dne 25. 5. 2007 potrdila računovodske izkaze, navedene od točke 7.1 do točke 7.4.

Uprava potrjuje, da so bile dosledno uporabljene ustrezne računovodske usmeritve in da so bile računovodske ocene izdelane po načelu previdnosti in dobrega gospodarjenja. Uprava tudi potrjuje, da so računovodski izkazi skupaj s pojasnili izdelani na osnovi predpostavke o nadaljnjem poslovanju podjetja ter v skladu z veljavno zakonodajo in s Slovenskimi računovodskimi standardi.

Uprava je tudi odgovorna za ustrezno vodeno računovodstvo, za sprejem ustreznih ukrepov za zavarovanje premoženja ter za preprečevanje in odkrivanje prevar in drugih nepravilnosti oziroma nezakonitosti.

Davčne oblasti lahko kadarkoli v roku petih let po poteku leta, v katerem je treba odmeriti davek, preverijo poslovanje družbe, kar lahko posledično povzroči nastanek dodatne obveznosti plačila davka, zamudnih obresti in kazni iz DDPO ali drugih davkov ter dajatev. Uprava družbe ni seznanjena z okoliščinami, ki bi lahko povzročile morebitno pomembno obveznost iz tega naslova.

Koper, 25. maj 2007

Milena Georgievski,
članica uprave



Gabrijel Škof,
namestnik predsednika uprave



6.1 Bilanca stanja na dan 31. 12. 2006

v 1.000 SIT

Opis	31. 12. 2006	31. 12. 2005	1. 1. 2006
Sredstva	79.508.621	60.983.510	63.485.910
A. Neopredmetena sredstva, dolgoročne aktivne časovne razmejitve	610.224	477.730	465.652
B. Naložbe v zemljišča in zgradbe ter finančne naložbe	63.623.625	47.956.981	49.927.244
I. Zemljišča in zgradbe	6.680.539	6.671.213	6.661.579
a.) Za neposredno izvajanje zavarovalne dejavnosti	5.298.439	677.496	5.208.199
b.) Naložbe v nepremičnine, ki niso namenjene neposrednemu izvajanju zavarovalne dejavnosti	1.382.100	5.993.718	1.453.380
II. Finančne naložbe v družbah v skupini in v pridruženih družbah	133.287	101.032	105.555
III. Druge finančne naložbe	56.809.799	41.184.736	43.160.110
IV. Finančne naložbe pozavarovalnic iz naslova pozavarovalnih pogodb pri cedentih	0	0	0
C. Naložbe v korist življenjskih zavarovancev, ki prevzemajo naložbeno tveganje	2.450.703	623.231	623.231
D. Terjatve	11.176.726	9.870.278	10.231.313
I. Terjatve iz neposrednih zavarovalnih poslov	6.584.027	5.304.890	5.579.699
II. Terjatve iz sozavarovanja in pozavarovanja	384.869	431.705	411.234
III. Druge terjatve in odložene terjatve za davek	4.207.830	4.133.684	4.240.380
IV. Nevplačani vpoklicani kapital	0	0	0
E. Razna sredstva	1.356.639	1.352.872	2.207.423
I. Opredmetena osnovna sredstva razen zemljišč in zgradb	916.182	789.105	789.105
II. Denarna sredstva	418.395	547.120	1.401.670
III. Zaloge in druga sredstva	22.062	16.648	16.648
F. Kratkoročne aktivne časovne razmejitve	290.704	702.418	31.047
G. Zunajbilančna evidenca	3.267.453	3.386.141	3.384.037

v 1.000 SIT

Opis	31. 12. 2006	31. 12. 2005	1. 1. 2006
Obveznosti	79.508.621	60.983.510	63.485.910
A. Kapital	17.059.946	7.117.673	8.792.623
I. Vpoklicani kapital	6.671.280	3.666.728	3.666.728
II. Kapitalske rezerve	708.037	707.934	707.934
III. Rezerve iz dobička	1.156.082	1.035.931	1.035.931
IV. Presežek iz prevrednotenja	2.954.166	4.918	910.618
V. Preneseni čisti poslovni izid	3.287.497	583.252	2.471.412
VI. Čisti poslovni izid poslovnega leta	2.282.884	1.118.910	0
B. Podrejene obveznosti	960.155	959.897	959.897
C. Čiste zavarovalno-tehnične rezervacije in odloženi prihodki od premij	51.108.409	48.901.517	48.901.517
I. Čiste prenosne premije	15.323.967	13.447.862	13.447.819
II. Čiste matematične rezervacije	10.258.848	12.093.421	12.093.421
III. Čiste škodne rezervacije	23.728.866	20.556.876	20.556.917
IV. Čiste rezervacije za bonuse in popuste	77.201	372.048	372.048
V. Izravnalne rezervacije	312.993	336.937	336.937
VI. Druge čiste zavarovalno-tehnične rezervacije	1.406.534	2.094.373	2.094.375
D. Zavarovalno-tehnične rezervacije v korist življenjskih zavarovancev, ki prevzemajo naložbeno tveganje	2.410.043	673.092	673.092
E. Rezervacije za druge nevarnosti in stroške	396.554	0	320.043
F. Obveznosti za finančne naložbe pozavarovateljev iz naslova pozavarovalnih pogodb pri cedentih	0	0	0
G. Druge obveznosti	6.454.308	3.002.907	3.306.436
I. Obveznosti iz neposrednih zavarovalnih poslov	2.324.233	544.488	468.790
II. Obveznosti iz sozavarovanja in pozavarovanja	469.652	459.736	456.352
III. Posojila, zavarovana z vrednostnimi papirji s stalnim donosom	0	0	0
IV. Obveznosti do bank	0	0	0
V. Ostale obveznosti	3.660.423	1.998.683	2.381.294
H. Pasivne časovne razmejitev	1.119.206	328.424	532.302
I. Zunajbilančna evidenca	3.267.453	3.386.141	3.384.037

6.2 Izkaz poslovnega izida za leto 2006

v 1.000 SIT

Opis	Tekoče leto	Preteklo leto
A. Izkaz izida iz premoženjskih zavarovanj, razen zdravstvenih zavarovanj		
I. Čisti prihodki od zavarovalnih premij	29.324.963	28.384.783
II. Razporejen donos naložb, prenesen iz izkaza čistega izida zavarovalnice (D. VIII.)	2.819.822	1.839.212
III. Drugi čisti zavarovalni prihodki	267.434	281.100
IV. Čisti odhodki za škode	(18.893.791)	(19.122.644)
V. Sprememba drugih čistih zavarovalno-tehničnih rezervacij (+/-)	687.657	(1.335.686)
VI. Čisti odhodki za bonuse in popuste	130.861	(131.680)
VII. Čisti obratovalni stroški	(9.613.886)	(9.807.780)
VIII. Drugi čisti zavarovalni odhodki	(929.618)	(2.859.609)
IX. Sprememba izravnalnih rezervacij (+/-)	23.944	287.588
X. Izid iz premoženjskih zavarovanj, razen zdravstvenih zavarovanj	3.817.386	(2.464.716)
B. Izkaz izida iz življenjskih zavarovanj		
I. Čisti prihodki od zavarovalnih premij	3.898.252	2.637.265
II. Prihodki od naložb	981.188	903.586
III. Čisti neiztrženi dobički naložb življenjskih zavarovancev, ki prevzemajo naložbeno tveganje	224.413	26.483
IV. Drugi čisti prihodki od zavarovanja	363.875	246.598
V. Čisti odhodki za škode	(942.745)	(1.122.243)
VI. Sprememba ostalih čistih zavarovalno-tehničnih rezervacij (+/-)	(2.788.946)	(2.301.017)
1. Sprememba matematičnih rezervacij	(2.788.946)	(2.301.017)
2. Sprememba drugih čistih zavarovalno-tehničnih rezervacij	0	0
VII. Čisti odhodki za bonuse in popuste	0	0
VIII. Čisti obratovalni stroški	(1.107.338)	(921.259)
IX. Odhodki naložb	(37.726)	(196.950)
X. Čiste neiztržene izgube naložb življenjskih zavarovancev, ki prevzemajo naložbeno tveganje	0	(151)
XI. Drugi čisti zavarovalni odhodki	(315.912)	(269.197)
XII. Razporejeni donos naložb, prenesen v izkaz izida iz rednega delovanja (-)	(869)	(2.358)
XIII. Izid iz življenjskih zavarovanj	274.192	(999.243)
C. Izkaz izida iz zdravstvenih zavarovanj		
I. Čisti prihodki od zavarovalnih premij	18.487.589	13.418.943
II. Prihodki od naložb	384.975	459.687
III. Drugi čisti prihodki od zavarovanja	455	4.988
IV. Čisti odhodki za škode	(17.286.799)	(8.737.286)
V. Sprememba ostalih čistih zavarovalno-tehničnih rezervacij (+/-)	2.893.248	2.379.165
1. Sprememba matematičnih rezervacij	2.893.067	(101.189)
2. Sprememba drugih čistih zavarovalno-tehničnih rezervacij	181	2.480.354

v 1.000 SIT

Opis	Tekoče leto	Preteklo leto
VI. Čisti odhodki za bonuse in popuste	163.986	(170.719)
VII. Čisti obratovalni stroški	(3.700.436)	(3.335.728)
VIII. Odhodki naložb	(78.703)	(176.328)
IX. Drugi čisti zavarovalni odhodki	(323.043)	(223.770)
X. Razporejeni donos naložb, prenesen v izkaz izida iz rednega delovanja (-)	(49.717)	(14.396)
XI. Izid iz zdravstvenih zavarovanj pred razporeditvijo polovice pozitivnega izida iz dopolnilnega zavarovanja	491.555	3.604.556
XII. Razporejena polovica pozitivnega izida iz dopolnilnega zavarovanja (-)	(46.038)	0
XIII. Izid iz zdravstvenih zavarovanj (XI-XII)	445.517	3.604.556
Ca. Izkaz izida iz dopolnilnih zavarovanj		
I. Čisti prihodki od zavarovalnih premij	17.560.670	0
II. Prihodki od naložb	374.093	0
III. Drugi čisti prihodki od zavarovanja	455	0
IV. Čisti odhodki za škode	(16.984.163)	0
V. Sprememba ostalih čistih zavarovalno-tehničnih rezervacij (+/-)	2.863.945	0
1. Sprememba matematičnih rezervacij	2.863.945	0
2. Sprememba drugih čistih zavarovalno-tehničnih rezervacij	0	0
VI. Čisti odhodki za bonuse in popuste	263	0
VII. Čisti obratovalni stroški	(3.324.210)	0
VIII. Odhodki naložb	(78.666)	0
IX. Drugi čisti zavarovalni odhodki	(270.595)	0
X. Razporejeni donos naložb, prenesen v izkaz izida iz rednega delovanja (-)	(49.717)	0
XI. Izid iz zdravstvenih zavarovanj pred razporeditvijo polovice pozitivnega izida iz dopolnilnega zavarovanja	92.075	0
D. Izračun čistega izida zavarovalnice		
I. Izid iz premoženjskih zavarovanj, razen zdravstvenih zavarovanj (A. X.)	3.817.386	(2.464.716)
II. Izid iz življenjskih zavarovanj (B. XIII.)	274.192	(999.243)
III. Izid iz zdravstvenih zavarovanj (C. XIII.)	445.517	3.604.556
IV. Prihodki od naložb	3.043.185	2.585.822
V. Razporejen donos naložb, prenesen iz izkaza izida iz življenjskih zavarovanj (B. XII.)	869	2.358
VI. Razporejen donos naložb, prenesen iz izkaza izida iz zdravstvenih zavarovanj (C. X.)	49.717	14.396
VII. Odhodki naložb	(185.340)	(841.669)
VIII. Razporejen donos naložb, prenesen v izkaz izida iz premoženjskih zavarovanj, razen zdravstvenih zavarovanj (A. II.)	(2.819.822)	(1.839.212)
IX. Drugi prihodki iz zavarovanj	12.884	12.022
X. Drugi odhodki iz zavarovanj	(11.176)	0
XI. Drugi prihodki	89.447	730.712
XII. Drugi odhodki	(724)	(11.968)
XIII. Davek iz dobička	(1.455.374)	(446.931)
XIV. Odloženi davki	(25.919)	906.477
XV. Čisti poslovni izid obračunskega obdobja	3.234.842	1.252.604

6.3 Izkaz po posredni metodi opredeljenih denarnih tokov

v 1.000 SIT

Opis	Tekoče leto	Preteklo leto
A. Denarni tokovi pri poslovanju		
a) Postavke izkaza poslovnega izida	8.815.492	6.400.048
1. Obračunane čiste zavarovalne premije v obdobju	53.586.909	45.891.227
2. Prihodki naložb (razen finančnih prihodkov), financiranih iz	4.633.950	3.465.053
2.1. zavarovano-tehničnih rezervacij	4.517.575	2.733.415
2.2. drugih virov	116.374	731.638
3. Drugi poslovni prihodki (razen za prevrednotenje in brez zmanjšanja rezervacij) in finančni prihodki iz poslovnih terjatev	734.094	1.275.419
4. Obračunani čisti zneski škod v obdobju	-33.951.346	-25.777.502
5. Obračunani stroški bonusov in popustov, matematičnih rezervacij in izravnalnih rezervacij	1.064.713	0
6. Čisti obratovalni stroški brez stroškov amortizacije in brez spremembe v razmejenih stroških pridobivanja zavarovanj	-13.904.922	-13.512.163
7. Odhodki naložb (brez amortizacije in finančnih odhodkov), financiranih iz	-286.139	-1.130.512
7.1. tehničnih virov	-258.905	-366.612
7.2. drugih virov	-27.234	-763.900
8. Drugi poslovni odhodki brez amortizacije (razen za prevrednotovanje in brez povečanja rezervacij)	-1.580.473	-3.364.545
9. Davki iz dobička in drugi davki, ki niso zajeti v poslovnih odhodkih	-1.481.293	-446.931
b) Spremembe čistih obratnih sredstev (in časovnih razmejitev ter odloženih terjatev in obveznosti za davek) poslovnih postavk bilance stanja	3.540.098	-223.618
1. Začetne manj končne terjatve iz neposrednih zavarovanj	-1.004.328	-430.095
2. Začetne manj končne terjatve iz pozavarovanj	26.365	18.200
3. Začetne manj končne druge poslovne terjatve	6.884	-693.168
4. Začetne manj končne aktivne časovne razmejitve	-259.658	-53.795
5. Začetne manj končne odložene terjatve za davek	25.666	906.478
6. Začetne manj končne zaloge	-5.415	3.525
7. Končni manj začetni dolgovi iz neposrednih zavarovanj	1.855.443	-230.261
8. Končni manj začetni dolgovi iz pozavarovanj	13.300	-247.944
9. Končni manj začetni drugi poslovni dolgovi	1.715.809	322.336
10. Končne manj začetne pasivne časovne razmejitve (razen prenosnih premij)	586.904	181.107
11. Končne manj začetne odložene obveznosti za davek	579.126	0
c) Prebitek prejemkov pri poslovanju ali prebitek izdatkov pri poslovanju (a + b)	12.355.591	6.176.429

v 1.000 SIT

Opis	Tekoče leto	Preteklo leto
B. Denarni tokovi pri naložbenju		
a) Prejemki pri naložbenju	3.608.192	510.525
1. Prejemki od obresti, ki se nanašajo na naložbenje in na	0	0
1.1. naložbe, financirane iz zavarovalno-tehničnih rezervacij	0	0
1.2. druge naložbe	0	0
2. Prejemki od deležev iz dobička drugih, ki se nanašajo na	0	0
2.1. naložbe, financirane iz zavarovalno-tehničnih rezervacij	0	0
2.2. druge naložbe	0	0
3. Prejemki od odtujitve neopredmetenih sredstev, financiranih iz	0	0
3.1. zavarovalno-tehničnih rezervacij	0	0
3.2. drugih virov	0	0
4. Prejemki od odtujitve opredmetenih osnovnih sredstev, financiranih iz	0	0
4.1. zavarovalno-tehničnih rezervacij	0	0
4.2. drugih virov	0	0
5. Prejemki od odtujitve dolgoročnih finančnih naložb, financiranih iz	3.211.557	510.525
5.1. zavarovalno-tehničnih rezervacij	3.211.557	478.799
5.2. drugih virov	0	31.726
6. Prejemki od odtujitve kratkoročnih finančnih naložb, financiranih iz	396.635	0
6.1. zavarovalno-tehničnih rezervacij	396.635	0
6.2. drugih virov	0	0
b) Izdatki pri naložbenju	-19.936.249	-6.536.773
1. Izdatki za pridobitev neopredmetenih sredstev	-271.087	-192.837
2. Izdatki za pridobitev opredmetenih osnovnih sredstev, financiranih iz	-552.076	-226.083
2.1. tehničnih virov	0	-62.827
2.2. drugih virov	-552.076	-163.256
3. Izdatki za pridobitev dolgoročnih finančnih naložb, financiranih iz	-14.343.173	-6.082.320
3.1. tehničnih virov	-14.343.173	-6.674.501
3.2. drugih virov	0	592.182
4. Izdatki za pridobitev kratkoročnih finančnih naložb, financiranih iz	-4.769.912	-35.533
4.1. tehničnih virov	-4.769.912	-35.533
4.2. drugih virov	0	0
c) Prebitek prejemkov pri naložbenju ali prebitek izdatkov pri naložbenju (a + b)	-16.328.057	-6.026.247

v 1.000 SIT

Opis	Tekoče leto	Preteklo leto
C. Denarni tokovi pri financiranju		
a) Prejemki pri financiranju	3.004.655	0
1. Prejemki od vplačanega kapitala	3.004.655	0
2. Prejemki od dobljenih dolgoročnih posojil	0	0
3. Prejemki od dobljenih kratkoročnih posojil	0	0
b) Izdatki pri financiranju	-15.463	-326.752
1. Izdatki za dane obresti	0	0
2. Izdatki za vračila kapitala	0	0
3. Izdatki za odplačila dolgoročnih finančnih obveznosti	258	-103
4. Izdatki za odplačila kratkoročnih finančnih obveznosti	0	0
5. Izdatki za izplačila dividend in drugih deležev v dobičku	-15.721	-326.649
c) Prebitek prejemkov pri financiranju ali prebitek izdatkov pri financiranju (a + b)	2.989.192	-326.752
Č. Končno stanje denarnih sredstev in njihovih ustreznikov	418.395	547.120
x) Denarni izid v obdobju (seštevek prebitkov A. c), B. c) in C. c)	-983.275	-176.570
y) Začetno stanje denarnih sredstev in njihovih ustreznikov	1.401.670	723.689

6.4 Izkaz gibanja kapitala

v 1.000 SIT

Opis	Vpoklicani kapital		Kapitalske rezerve	Rezerve iz dobička					Preneseni čisti poslovni izid		Čisti poslovni izid poslovnega leta		Presežek iz prevrednotenja		Skupaj
	Osnovni kapital	Nevpoklicani kapital (kot odbitna postavka)		Zakonske rezerve	Rezerve za lastne deleže	Lastne delnice in lastni poslovni deleži	Statutarne rezerve	Druge rezerve iz dobička	Preneseni čisti dobiček	Prenesena čista izguba	Čisti dobiček poslovnega leta	Čista izguba poslovnega leta	Splošni popravek kapitala	Presežek iz prevrednotenja	
A. Stanje na dan 31. 12. 2005	3.666.728	0	294.052	162.063	2.292	0	0	872.145	583.252	535	1.118.376	0	413.882	4.918	7.118.243
Prenosi med postavkami	0	0	0	0	0	0	0	0	1.811.049	-692.673	-1.118.376	0	0	0	0
Spremembe ob prehodu na nove SRS	0	0	413.882	0	0	-570	0	0	769.250	0	0	0	-413.882	0	768.680
Začetno stanje na 01. 01. 2006	3.666.728	0	707.934	162.063	2.292	-570	0	872.145	3.163.551	-692.139	0	0	4.918	7.886.923	
B. Premiki v kapital	3.004.552	0	103	0	0	0	0	0	0	0	3.234.842	0	0	2.949.248	9.188.744
a) Vpis vpoklicanega osnovnega kapitala	0	0	0	0	0	0	0	0	0	0	0	0	0	0	0
b) Vpis nevpoklicanega osnovnega kapitala	0	0	0	0	0	0	0	0	0	0	0	0	0	0	0
c) Vpoklic vpisanega osnovnega kapitala	0	0	0	0	0	0	0	0	0	0	0	0	0	0	0
č) Vnos dodatnih vplačil kapitala	3.004.552	0	0	0	0	0	0	0	0	0	0	0	0	0	3.004.552
d) Vnos čistega poslovnega izida poslovnega leta	0	0	0	0	0	0	0	0	0	0	3.234.842	0	0	0	3.234.842
e) Vnos zneska prevrednotenja kapitala	0	0	0	0	0	0	0	0	0	0	0	0	0	2.949.248	2.949.248
f) Druga povečanja sestavin kapitala	0	0	103	0	0	0	0	0	0	0	0	0	0	0	103
g) Nakup lastnih in delnic lastnih poslovnih deležev	0	0	0	0	0	0	0	0	0	0	0	0	0	0	0
C. Premiki v kapitalu	0	0	0	120.152	0	0	0	0	0	831.806	-951.958	0	0	0	0
a) Razporeditev čistega dobička kot sestavine kapitala po sklepu uprave in nadzornega sveta	0	0	0	120.152	0	0	0	0	0	0	-120.152	0	0	0	0
b) Razporeditev čistega dobička za oblikovanje dodatnih rezerv po sklepu skupščine	0	0	0	0	0	0	0	0	0	0	0	0	0	0	0
c) Poravnava izgube kot odbitne sestavine kapitala	0	0	0	0	0	0	0	0	0	831.806	-831.806	0	0	0	0
č) Oblikovanje rezerve za lastne delnice in lastne poslovne deleže iz drugih sestavin kapitala	0	0	0	0	0	0	0	0	0	0	0	0	0	0	0
d) Zmanjšanje rezerv za lastne delnice in lastne poslovne deleže in razporeditev na druge sestavine kapitala	0	0	0	0	0	0	0	0	0	0	0	0	0	0	0
e) Izplačila (obračun) dividend v obliki delnic	0	0	0	0	0	0	0	0	0	0	0	0	0	0	0
f) Druge prerazporeditve sestavin kapitala	0	0	0	0	0	0	0	0	0	0	0	0	0	0	0
Č. Premiki iz kapitala	0	0	0	0	0	0	0	0	15.721	0	0	0	0	0	15.721
a) Izplačilo dividend	0	0	0	0	0	0	0	0	0	0	0	0	0	0	0
b) Vračilo kapitala	0	0	0	0	0	0	0	0	0	0	0	0	0	0	0
c) Uporaba presežka iz prevrednotenja (za oslabilitev sredstev)	0	0	0	0	0	0	0	0	0	0	0	0	0	0	0
č) Prenos presežka iz prevrednotenja (v poslovne prihodke ali finančne prihodke)	0	0	0	0	0	0	0	0	0	0	0	0	0	0	0
d) Druge odprave sestavin kapitala	0	0	0	0	0	0	0	0	15.721	0	0	0	0	0	15.721
e) Odtujitev oz. umik lastnih delnic in lastnih poslovnih deležev	0	0	0	0	0	0	0	0	0	0	0	0	0	0	0
D. Končno stanje v obdobju	6.671.280	0	708.037	282.215	2.292	-570	0	872.145	3.832.105	-544.608	2.282.884	0	0	2.954.166	17.059.946

Prikaz uporabe bilančnega dobička ali bilančne izgube za leto 2006

v 1.000 SIT

Opis	Tekoče leto			Preteklo leto		
	Življenjska zavarovanja	Premoženjska zavarovanja	Skupaj	Življenjska zavarovanja	Premoženjska zavarovanja	Skupaj
a) Čisti poslovni izid poslovnega leta	147.530	3.087.311	3.234.842	-692.673	1.945.277	1.252.604
b) + preneseni čisti dobiček / prenesena čista izguba	-692.139	2.378.579	1.686.440	535	711.654	712.188
b) + preneseni čisti dobiček ob prehodu na nove SRS	154.628	614.622	769.250	0	0	0
c) + zmanjšanje rezerv iz dobička	0	0	0	0	0	0
č) Povečanje rezerv iz dobička (zakonskih rezerv, rezerv za lastne deleže in statutarnih rezerv) in pokrivanje izgube po sklepu uprave	0	120.152	120.152	0	62.630	62.630
d) Povečanje rezerv iz dobička po sklepu uprave in nadzornega sveta (drugih rezerv iz dobička)	0	0	0	0	200.000	200.000
e) Bilančni dobiček (a+b+c-č-d), ki ga skupščina razporedi	-389.981	5.960.361	5.570.381	-692.139	2.394.301	1.702.162
- na delničarje	0	0	0	0	0	0
- v druge rezerve	0	0	0	0	0	0
- za prenos v naslednje leto	0	0	0	0	0	0
- za druge namene	0	0	0	0	15.721	15.721

6.5

Pojasnila k računovodskim izkazom

6.5.1

Splošni podatki o družbi

- Firma: ADRIATIC SLOVENICA zavarovalna družba d. d.
- Sedež: Ljubljanska cesta 3a, Koper
- Pravno organizacijska oblika: delniška družba
- Družba je vpisana v sodnem registru Okrožnega sodišča v Kopru, št. vložka 1/015555/00.
- Družba je registrirana za naslednje dejavnosti:
 - 6601 - življenjsko zavarovanje,
 - 6602 - dejavnost pokojninskih skladov,
 - 6603 - druga zavarovanja, razen življenjskega,
 - 6720 - pomožne dejavnosti v zavarovalništvu in pokojninskih skladih.

Obvladujoča družba, ki sestavlja konsolidirano letno poročilo za najožji krog družb v skupini in v razmerju, do katere je družba odvisna družba: KD Holding d. d., Celovška 206, Ljubljana. Konsolidirano letno računovodsko poročilo KD Holding d. d. je sestavljeno v skladu z Mednarodnimi standardi računovodskega poročanja (MSRP). Konsolidirano letno poročilo je mogoče pridobiti na njenem sedežu.

Obvladujoča družba, ki sestavlja konsolidirano letno poročilo za najširši krog družb v skupini: KD Group d. d., Celovška 206, Ljubljana. Konsolidirano letno računovodsko poročilo KD Group d. d. je sestavljeno v skladu z MSRP. Konsolidirano letno poročilo je mogoče pridobiti na njenem sedežu.

ADRIATIC SLOVENICA d. d. je v letu 2006 izplačala 120.673 tisoč SIT prejemkov članom uprave, 964.011 tisoč SIT prejemkov drugim delavcem družbe, zaposlenim na podlagi pogodbe, za katere ne velja tarifni del kolektivne pogodbe, in 20.978 tisoč SIT sejnin članom NS družbe. V letu 2006 so prejeli člani NS 15.721 tisoč SIT iz udeležbe pri delitvi bilančnega dobička iz leta 2005. Člani uprave in drugi delavci družbe, zaposleni na podlagi pogodbe, za katere ne velja tarifni del kolektivne pogodbe, leta 2006 niso prejeli izplačil iz razširjenega dobička. Družba v letu 2006 ni odobrila predujmov in posojil članom uprave, članom nadzornega sveta in drugim delavcem družbe, zaposlenim na podlagi pogodbe, za katere ne velja tarifni del kolektivne pogodbe, ter ni odobrila poroštev za obveznosti teh oseb.

ADRIATIC SLOVENICA d. d. je po 57. členu ZGD-1 zavezana k revidiranju letnega poročila. Leta 2006 je družba za vse storitve revizorjev porabila 31.470 tisoč SIT in vnaprej vračunala za 20.130 tisoč SIT stroškov, ki bodo zagotovo nastali za storitve revizorjev v prihodnjem letu, nanašajo pa se na storitve revidiranja letnega poročila 2006.

Zneski revizijskih in ostalih storitev revizorjev

v 1.000 SIT

Revizor	Revidiranje letnega poročila 2005	V naprej vračunani stroški revidiranja letnega poročila 2006	Druge storitve revidiranja	V naprej vračunani stroški drugih storitev revidiranja	Storitve davčnega svetovanja	Druge nerevizijske storitve	Skupaj vse storitve
Deloitte & Touche revizija d.o.o.						14.376	14.376
Ernst & Young d.o.o.	5.356					11.514	16.871
PricewaterhouseCoopers d.o.o.		14.378	223	5.752			20.353

6.5.2

Spremembe računovodskih izkazov zaradi prehoda na nove Slovenske računovodske standarde

V začetku leta 2006 je bilo poslovanje ADRIATICA SLOVENICE d. d. zaznamovano s pomembnimi spremembami, nastalimi ob prehodu na uporabo novih Slovenskih računovodskih standardov (SRS 2006) in ponekod tudi s spremembami zaradi sočasnih priprav na uporabo Mednarodnih standardov računovodskega poročanja (MSRP) s 1. 1. 2007.

Družba je pri prehodu na SRS 2006 upoštevala vsa pravila, ki so predpisana v 15. točki uvoda v SRS 2006 in skladno s pravili v bilanci stanja evidentirala novo spremenjeno otvoritveno stanje na dan 1. 1. 2006.

Družba je za leto 2006 sestavila računovodske izkaze v skladu s SRS 2006. Zaradi sprememb SRS so primerjalni podatki v bilanci stanja za leto 2005 smiselno

prerazporejeni v veljavni bilančni shemi in po preračunanih zneskih po SRS 2006 na dan 1. januar 2006. V izkazu poslovnega izida so podatki za leto 2005 smiselno prerazporejeni v veljavni shemi izkaza poslovnega izida.

Med novimi SRS 2006 so v zavarovalništvu na spremembe vplivali zlasti spremenjeni splošni SRS od 1 do 30, medtem ko se SRS 32, ki obravnava specifičnosti zavarovalnic, ni bistveno spremenil.

Najpomembnejši učinki sprememb, ki so zaradi prilagoditev in preračunov posledica prehoda na nove SRS 2006 in so vplivali na preneseni poslovni izid in presežek iz prevrednotenja, so naslednji:

Učinek sprememb

v 1.000 SIT

Opis sredstev	Stanje na dan 31. 12. 2005	Preneseni poslovni izid		Presežek iz prevrednotenja		Prenos na druge postavke aktive/pasive	Prenos finančnih naložb na denarna sredstva	Stanje na dan 1. 1. 2006
		Breme	Dobro	Breme	Dobro			
Neopredmetena dolgoročna sredstva, dolgoročne aktivne časovne razmejitve	477.730	12.026	0	0	0	-51	0	465.653
Zemljišča in zgradbe	6.671.214*	0	0	4.888	0	-4.747	0	6.661.579
FINANČNE NALOŽBE (Finančne naložbe v podjetjih v skupini in v pridruženih podjetjih, druge finančne naložbe ter naložbe v korist življenjskih zavarovancev, ki prevzemajo naložbeno tveganje)	41.908.999	0	972.387	0	1.214.117	647.944	-854.551	43.888.896
Denarna sredstva	547.120	0	0	0	0	0	854.551	1.401.671
AČR	702.418	0	0	0	0	-671.371	0	31.047
Terjatve iz neposrednih zavarovalnih poslov	5.304.889	0	274.809	0	0	0	0	5.579.698
Terjatve za odloženi davek	906.478	0	57.860	0	0	0	0	964.338
Obveznosti za odloženi davek	0	0	0	0	-303.529	0	0	-303.529
Rezervacije za druge nevarnosti in stroške	0	320.043	0	0	0	0	0	-320.043
Pasivne časovne razmejitve	-328.424	203.737	0	0	0	-141	0	-532.302
Druge postavke aktive/pasive	0	0	0	0	0	28.366	0	28.366
Skupaj učinek	-	535.806	1.305.056	4.888	910.588	-	-	-
Skupaj saldo učinka	-	-	769.250	-	905.700	-	-	-

* Opomba: pomembnejše strukturne spremembe v okviru zemljišč in zgradb prikazujemo v ločeni tabeli

Prikaz terjatve in obveznosti za odloženi davek po posameznih kategorijah ter učinek na preneseni poslovni izid in presežek iz prevrednotenja

v 1.000 SIT

Opis sredstev	Stanje na dan 31. 12. 2005	Preneseni poslovni izid			Presežek iz prevrednotenja	Stanje na dan 1. 1. 2006
		Finančne naložbe	Rezervacije za druge nevarnosti	Terjatve iz neposrednih zavarovalnih poslov		
Terjatve za odloženi davek	906.478	38.200	80.010	-16.228	0	1.008.460
Obveznosti za odloženi davek	0	-44.122	0	0	-303.529	-347.651
Skupaj učinek	906.478	-5.922	80.010	-16.228	-303.529	660.809
Skupaj saldo učinka	-	-	57.860	-	-	-

Obveznosti za odloženi davek, ki niso bile oblikovane ob prehodu na nove SRS 2006 in se nanašajo na prehod

v 1.000 SIT

Opis	Premoženje	Življenje	Skupaj
Osnova iz naslova sprememb PV terjatev za premijo	254.913	19.896	274.809
iz naslova prevrednotenja finančnih naložb	807.054	165.332	972.386
minus izločitev prihodkov zaradi odprave slabitev	661.868	154.423	816.290
Osnova za neobračunano obveznost za odloženi davek ob prehodu	400.099	30.806	430.905
Obveznost za odloženi davek	100.025	7.702	107.726

Ob prehodu na nove SRS 2006 se je spremenilo obračunavanje popravkov vrednosti terjatev, in sicer se je nova metodologija ob prehodu upoštevala le pri oblikovanju popravkov terjatev, medtem ko so bile

terjatve za odložene davke in obveznosti za odložene davke oblikovane po metodologiji, ki je bila veljavna pred začetkom leta 2006.

Terjatve za odloženi davek, ki niso bile oblikovane ob prehodu na nove SRS 2006 in se nanašajo na prehod

v 1.000 SIT

Opis	Premoženje	Življenje	Skupaj
Osnova iz naslova NDS	12.026	-	12.026
Osnova za neobračunano terjatev za odloženi davek ob prehodu	12.026	-	12.026
Terjatve za odložene davke skupaj	3.007	-	3.007

V primeru, da bi ob prehodu oblikovali zgoraj navedene terjatve in obveznosti za odloženi davek, bi skupni učinek vplival na znižanje prenesenega dobička iz preteklih let v višini 104.720 tisoč SIT.

Med neopredmetenimi dolgoročnimi sredstvi se je prerazvrstil del dolgoročno odloženih stroškov razvijanja računalniških projektov in del vlaganj v tuja osnovna sredstva v breme prenesenega poslovnega izida; skupni učinek spremembe znaša 12.026 tisoč SIT.

Finančne naložbe se je prerazvrstilo v štiri nove skupine finančnih naložb, in sicer na finančne naložbe, izmerjene po pošteni vrednosti preko poslovnega izida, finančne naložbe v posesti do zapadlosti v plačilo, finančne naložbe v posojila ali terjatve in na za prodajo razpoložljive finančne naložbe. Prerazvrstitev finančnih naložb v nove skupine je vplivala na strukturno spremembo v okviru

izkazovanja ročnosti finančnih naložb, in sicer je družba med kratkoročna finančna sredstva uvrstila vse naložbe, izmerjene po pošteni vrednosti preko poslovnega izida, medtem ko je med dolgoročne finančne naložbe razvrstila tiste naložbe, s katerimi naj bi se dolgoročno dosegalo donos, ne pa trgovalo. Poleg prerazvrstitve se je opravilo tudi prevrednotenje finančnih naložb zaradi prehoda iz vrednotenja po nabavni vrednosti na vrednotenje po pošteni vrednosti. Skupen učinek spremembe je evidentiran v dobro prenesenega poslovnega izida v višini 972.387 tisoč SIT in v dobro presežka iz prevrednotenja v višini 1.214.117 tisoč SIT. Kot posledica sprememb SRS se med finančnimi naložbami po novem izkazujejo tudi glavniciam pripadajoče obresti, ki se jih je v preteklih letih izkazovalo med aktivnimi časovnimi razmejitvami, in sicer v višini 671.371 tisoč SIT.

Strukturne spremembe ročnosti finančnih naložb

v 1.000 SIT

Opis naložbe	31. 12. 2005	1. 1. 2006	Razlika ob prehodu na nove SRS
Druge finančne naložbe	41.184.736	43.160.110	1.975.374
1. Dolgoročne finančne naložbe	30.125.598	33.605.859	3.480.262
Delnice in drugi vrednostni papirji s spremenljivim donosom in kuponi skladov	4.642.913	10.203.081	5.560.168
Dolžniški vrednostni papirji in drugi vrednostni papirji s stalnim donosom	24.454.791	22.716.629	-1.738.162
Deleži v investicijskih skladih	259.727	0	-259.727
Dana hipotekarna posojila	11.127	0	-11.127
Dana posojila zavarovana z zastavno pravico	0	8.712	8.712
Druga dana posojila	3.241	5.953	2.712
Depoziti pri bankah	670.974	671.484	510
Ostale finančne naložbe	82.824	0	-82.824
2. Kratkoročne finančne naložbe	11.059.138	9.554.251	-1.504.888
Delnice in deleži kupljeni za prodajo	6.387.000	4.014.744	-2.372.256
Vrednostni papirji kupljeni za prodajo oziroma s preostalo dospelostjo do enega leta	2.437.419	4.150.100	1.712.681
Dana kratkoročna posojila	99.954	99.747	-206
Kratkoročni depoziti pri bankah	2.134.680	1.284.772	-849.908
Ostale kratkoročne finančne naložbe	86	4.888	4.802

Na novo so se oblikovale rezervacije za jubilejne nagrade in odpravnine v višini 320.043 tisoč SIT. Učinek spremembe je bil evidentiran v breme prenesenega poslovnega izida.

V okviru pasivnih časovnih razmejitev so se na novo oblikovale rezervacije za neizkoriščene dopuste, ki so vplivale na povečanje vnaprej vračunanih stroškov v višini 203.737 tisoč SIT, medtem ko je bil učinek spremembe v enaki vrednosti evidentiran v breme prenesenega poslovnega izida.

V okviru terjatev iz premije se je ob prehodu na nove SRS 2006 spremenil postopek obračunavanja popravkov vrednosti terjatev, pri čemer se je zaradi nove metodologije oblikovanja popravkov vrednosti terjatev iz naslova popravkov terjatev iz premije učinek

spremembe v višini 274.809 tisoč SIT evidentiral v dobro prenesenega poslovnega izida.

Na preneseni poslovni izid so vplivale tudi terjatve za odloženi davek, in sicer v višini 80.011 iz oblikovanih rezervacij za odpravnine in jubilejne nagrade, medtem ko so v okviru te postavke zniževale vrednost terjatve za odloženi davek iz naslova popravkov vrednosti terjatev iz premije zaradi spremenjene metodologije v višini 16.228 tisoč SIT in terjatve za odloženi davek iz dolgoročnih in kratkoročnih finančnih naložb v višini 5.922 tisoč SIT.

Ob prehodu na nove SRS 2006 so se pripoznale tudi obveznosti za odloženi davek iz finančnih naložb, ki so vplivale na znižanje presežka iz prevrednotenja v višini 303.529 tisoč SIT.

Depoziti na odpoklic so se prenesli med denarna sredstva.

Ob prehodu na nove SRS 2006 je družba opravila tudi pomembnejše strukturne spremembe v okviru finančnih naložb, in sicer na podlagi opravljene cenitve pooblaščenega cenilca iz družbe Tekos d. o. o. se je zemljišča in zgradbe prerazvrstilo na zemljišča in zgradbe, namenjena za neposredno izvajanje zavarovalne dejavnosti in na zgradbe in zemljišča, ki se izkazujejo med naložbenimi nepremičninami. Poleg navedenega je bila v okviru nepremičnin istočasno

opravljena tudi delitev na zgradbe in na pripadajoče deleže zemljišč. Po opravljeni prerazvrstitvi se je stanje naložbenih nepremičnin na dan 1. 1. 2006 znižalo za 9.635 tisoč SIT, pri čemer se je naložbena nepremičnina, locirana v Postojni, prerazvrstila med druge kratkoročne finančne naložbe v posesti za prodajo v višini 4.747 tisoč SIT in na presežek iz prevrednotenja v višini 4.888 tisoč SIT. Učinek spremembe je prikazan pod postavko zemljišč in zgradb v zgornjih tabelah, ki prikazujejo učinek ob prehodu na nove SRS.

v 1.000 SIT

Zemljišča in zgradbe	Stanje na dan 31. 12. 2005	Naložbene nepremičnine		Opredmetena osnovna sredstva		Stanje na dan 1. 1. 2006
		Povečanje	Zmanjšanje	Povečanje	Zmanjšanje	
Za neposredno izvajanje zavarovalne dejavnosti	677.496			4.530.703		5.208.199
Zemljišča za neposredno izvajanje zavarovalne dejavnosti	82.000			1.062.547		1.144.547
Zgradbe za neposredno izvajanje zavarovalne dejavnosti	595.496			3.468.157		4.063.653
Naložbe v nepremičnine, ki niso namenjene neposrednemu izvajanju zavarovalne dejavnosti	5.993.718		4.530.703			1.463.014
Zemljišča	227.930	156.939				384.870
Zgradbe	5.765.787		4.697.277			1.068.510

Ob prehodu na nove SRS 2006 je bil saldo splošnega prevrednotovalnega popravka kapitala, ki je na dan

31. 12. 2005 znašal 413.882 tisoč SIT, ob otvoritvi na dan 1. 1. 2006 v celoti prenesen med kapitalne rezerve.

v 1.000 SIT

Opis sredstev	Stanje na dan 31. 12. 2005	Prenos splošnega prevrednotovalnega popravka kapitala		Stanje na dan 1. 1. 2006
		Breme	Dobro	
Splošni prevrednotovalni popravek kapitala	413.882	413.882	0	0
- premoženje	307.074	307.074		0
- življenje	106.808	106.808		0
Kapitalske rezerve	294.052	0	413.882	707.934
- premoženje	294.052		307.074	601.126
- življenje	0		106.808	106.808

6.5.3

Podatki in pojasnila v zvezi z računovodskimi usmeritvami

Računovodski izkazi za leto 2006 ADRIATICA SLOVENICE zavarovalne družbe d. d. so sestavljeni skladno z določbami Zakona o gospodarskih družbah (ZGD-1), Slovenskih računovodskih standardov (SRS 2006), zlasti SRS 32, ki ureja računovodske rešitve v zavarovalnicah, in Sklepa o letnem poročilu in trimesečnih računovodskih izkazih zavarovalnic, ki ga je izdala Agencija za zavarovalni nadzor (Ur.l. RS št. 111/02, 129/03, 74/04, 139/04, 89/05 in 31/06). Med podzakonskimi akti, izdanimi na podlagi ZZavar, je za sestavo računovodskih informacij pomemben tudi Sklep o podrobnejšem načinu vrednotenja knjigovodskih postavk in sestavljanju računovodskih izkazov (Ur.l. RS št. 95/02, 30/03 in 128/06).

Stopnja pomembnosti pri razkrivanju kategorij računovodskih izkazov je 2 % knjigovodske vrednosti kapitala, razen če ZGD-1, Sklep o letnem poročilu in

trimesečnih računovodskih izkazih zavarovalnic, ali SRS 32 ne določajo nižje meje. Na dan 31. 12. 2006 znaša knjigovodska vrednost kapitala 17.059.946 tisoč SIT, kar pomeni, da znaša meja pomembnosti v razkritjih k računovodskim izkazom za leto 2006 341.199 tisoč SIT. Vsi zneski, ki se izvorno glasijo v tuji valuti, so bili preračunani v tolarje po srednjem tečaju Banke Slovenije na dan 31. 12. 2006.

Vsi podatki v pojasnilih k računovodskim izkazom so navedeni v tisoč SIT, prav tako so vsi vrednostni podatki v tabelah navedeni v tisoč SIT. Seštevki v tabelah so zaokroženi v tisoč SIT, zato se seštevki zaokroženih zneskov vedno ne ujema z zaokroženo vrednostjo seštevka.

V razkritjih se izraz pozavarovanje nanaša tudi na sozavarovanje, razen v primeru, ko je sozavarovanje izrecno omenjeno.

6.5.4 Razkritja k bilanci stanja

Neopredmetena dolgoročna sredstva, dolgoročne aktivne časovne razmejitev

Gibanje neopredmetenih dolgoročnih sredstev in dolgoročnih aktivnih časovnih razmejitev premoženjskih zavarovanj v letu 2006 ter končno stanje na dan 31. 12. 2006

v 1.000 SIT

	Dobro ime	Dolgoročno odloženi stroški	Naložbe v pravice do industrijske lastnine	Predujmi za neopredmet. dolgoročna sredstva	Skupaj
Nabavna vrednost					
1. januar 2006	0	1.705.846	0	0	1.705.846
Povečanja ob pripojitvi družb	0	0	0	0	0
Neposredna povečanja - investicije	0	380.396	0	0	380.396
Neposredna povečanja - avansi	0	116.126	0	0	116.126
Zmanjšanja med letom	0	-383.195	0	0	-383.195
Prevrednotenje zaradi okrepitve	0	0	0	0	0
Premiki med grupami NS in OOS	0	284.942	0	0	284.942
Ostale spremembe	0	0	0	0	0
Stanje 31. decembra 2006	0	2.104.115	0	0	2.104.115
Popravek vrednosti					
1. januar 2006	0	1.240.193	0	0	1.240.193
Povečanja ob pripojitvi družb	0	0	0	0	0
Amortizacija v letu	0	125.320	0	0	125.320
Zmanjšanja med letom	0	-143.804	0	0	-143.804
Prevrednotenje zaradi oslabitve					0
Prevrednotenje zaradi okrepitve	0	0	0	0	0
Premiki med grupami NS in OOS	0	272.184	0	0	272.184
Ostale spremembe	0	0	0	0	0
Stanje 31. decembra 2006	0	1.493.893	0	0	1.493.893
Sedanja vrednost 1. januarja 2006	0	465.653	0	0	465.653
Sedanja vrednost 31. decembra 2006	0	610.223	0	0	610.223

Dolgoročne premoženjske pravice na dan 31. 12. 2006

v 1.000 SIT

Opis sredstev	Neodpisana vrednost na dan 31. 12. 2006
Projekt prenove informacijskega sistema	50.602
Licenca OSL	48.407
Internet Application	31.456
Oracle Real Application Cluster - LICENCA	20.164
Program izterjava	13.240
Licenca za programsko opremo Microsoft	9.294
Ostale premoženjske pravice - računalniški programi	130.786
SKUPAJ DOLGOROČNE PREMOŽENJSKE PRAVICE	303.949

Dolgoročno odloženi stroški razvijanja - računalniških projektov na dan 31. 12. 2006

v 1.000 SIT

Opis sredstev	Neodpisana vrednost na dan 31. 12. 2006
Projekt SKOK	18.318
Projekt EPA 2002	34.419
Projekt MIG-2003	18.728
Projekt VAR-1,2	12.850
Projekt INIS	179.653
SKUPAJ DOLGOROČNO ODLOŽENI STROŠKI RAZVIJANJA	263.968

NALOŽBE V ZEMLJIŠČA IN ZGRADBE TER FINANČNE NALOŽBE

Naložbe v zemljišča in zgradbe

Gibanje naložb v zemljišča in zgradbe v letu 2006 in končno stanje na dan 31. 12. 2006

v 1.000 SIT

Vrsta naložbe	Vrednost na začetku poslovnega leta			Sprememba med letom			Knjižna vrednost na koncu poslovnega leta
	Nabavna vrednost	Popravki vrednosti	Knjižna vrednost	Pridobitve	Odtujitve	Popravek vrednosti	
PREMOŽENJSKA ZAVAROVANJA							
ZA NEPOSREDNO IZVAJANJE ZAVAROVALNE DEJAVNOSTI							
Naložbe v zemljišča							
Zemljišča za neposredno izvajanje zavarovalne dejavnosti	1.144.546	0	1.144.546	35.700	0	0	1.180.246
Naložbe v zgradbe							
Zgradbe za neposredno izvajanje zavarovalne dejavnosti - upravne zgradbe in pisarniški prostori	4.599.281	552.890	4.046.391	100.900	0	55.559	4.091.732
Zgradbe za neposredno izvajanje zavarovalne dejavnosti - upravne zgradbe in pisarniški prostori v gradnji ali izdelavi	1.270	0	1.270	9.365	0	0	10.635
Zgradbe za neposredno izvajanje zavarovalne dejavnosti - pridobljen s finančnim najemom	16.302	310	15.992	0	0	166	15.826

v 1.000 SIT

Vrsta naložbe	Vrednost na začetku poslovnega leta			Sprememba med letom			Knjižna vrednost na koncu poslovnega leta
	Nabavna vrednost	Popravki vrednosti	Knjižna vrednost	Pridobitve	Odtujitve	Popravek vrednosti	
NALOŽBE, KI NISO NAMENJENE ZA NEPOSREDNO IZVAJANJE ZAVAROVALNE DEJAVNOSTI							
Naložbe v zemljišča, financirana iz LVDZ	5.348	0	5.348	0	0	0	5.348
Naložbe v zemljišča, financirana iz ZTRDZ	355.878	0	355.878	0	19.788	0	336.090
Naložbe v zgradbe, financirane iz LVDZ	5.325	2.679	2.646	34.104	0	6.811	29.939
Naložbe v zgradbe, financirane iz ZTRDZ	1.136.228	125.727	1.010.501	0	80.277	-2.414	932.638
SKUPAJ NALOŽBE V ZEMLJIŠČA IN ZGRADBE PREMOŽENJSKIH ZAVAROANJ	7.264.178	681.606	6.582.572	180.069	100.065	60.122	6.602.454
ŽIVLJENJSKA ZAVAROVANJA							
NALOŽBE, KI NISO NAMENJENE ZA NEPOSREDNO IZVAJANJE ZAVAROVALNE DEJAVNOSTI							
Naložbe v zemljišča	23.643	0	23.643	0	0	0	23.643
Naložbe v zgradbe	70.931	15.568	55.363	0	0	922	54.441
SKUPAJ NALOŽBE V ZEMLJIŠČA IN ZGRADBE ŽIVLJENJSKIH ZAVAROANJ	94.574	15.568	79.006	0	0	922	78.084
SKUPAJ NALOŽBE V ZEMLJIŠČA IN ZGRADBE PREMOŽENJSKIH IN ŽIVLJENJSKIH ZAVAROANJ	7.358.752	697.174	6.661.578	180.069	100.065	61.044	6.680.538

V letu 2006 smo v okviru naložb v zemljišča in zgradbe za neposredno izvajanje zavarovalne dejavnosti kupili poslovne prostore v Ljubljani, na Celovski 91, in na lokaciji Postojna, Novi trg 6, dokupili še manjši prostor. Povečanje vrednosti zgradb za neposredno izvajanje zavarovalne dejavnosti v gradnji se nanaša na pripravo dokumentacije v zvezi s prostorskimi rešitvami na

Ljubljanski cesti 3 v Kopru. Popravek vrednosti se nanaša na obračunano amortizacijo.

Zgradbe, pridobljene s finančnim najemom v višini 15.825 tisoč SIT, se nanašajo na poslovne prostore v Ilirski Bistrici.

Pri naložbah v zemljišča in zgradbe premoženjskih zavarovanj, ki niso namenjene neposrednemu izvajanju

zavarovalne dejavnosti, gre v okviru pridobitev za prenos treh nepremičnin iz naložb v zgradbe, financirane s sredstvi kritnega premoženja, na zgradbe, financirane iz lastnih virov premoženjskih zavarovanj, medtem ko se

preostali del 65.960 tisoč SIT pri odtujitvah nanaša na odprodajo prostorov na Slovenski cesti 56 v Ljubljani; pripadajoči popravek vrednosti znaša 10.720 tisoč SIT.

Primerjava knjižnih in poštenih vrednosti naložbenih nepremičnin na koncu poslovnega leta 2006

v 1.000 SIT

Vrsta naložbe	Knjižna vrednost na koncu poslovnega leta	Poštena vrednost na koncu poslovnega leta
NALOŽBE, KI NISO NAMENJENE ZA NEPOSREDNO IZVAJANJE ZAVAROVALNE DEJAVNOSTI		
PREMOŽENJSKA ZAVAROVANJA		
Naložbe v zemljišča, financirana iz LVDZ	5.348	3.367
Naložbe v zemljišča, financirana iz ZTRDZ	336.090	601.285
Naložbe v zgradbe, financirane iz LVDZ	29.939	27.476
Naložbe v zgradbe, financirane iz ZTRDZ	932.638	1.981.589
SKUPAJ NALOŽBE V ZEMLJIŠČA IN ZGRADBE PREMOŽENJSKIH ZAVAROVANJ	1.304.015	2.613.717
ŽIVLJENJSKA ZAVAROVANJA		
Naložbe v zemljišča	23.643	29.739
Naložbe v zgradbe	54.441	89.217
SKUPAJ NALOŽBE V ZEMLJIŠČA IN ZGRADBE ŽIVLJENJSKIH ZAVAROVANJ	78.084	118.956
SKUPAJ NALOŽBE V ZEMLJIŠČA IN ZGRADBE PREMOŽENJSKIH IN ŽIVLJENJSKIH ZAVAROVANJ	1.382.099	2.732.673

Zavarovalnica ADRIATIC SLOVENICA d. d. v poslovnem letu 2006 ni prevrednotovala naložbenih nepremičnin zaradi okrepitev, pač pa je opravila cenitev nepremičnin, kar je posebej prikazano v stolpcu poštenih vrednosti. Prevrednotenje nepremičnin je bilo opravljeno za zgradbe in zemljišča, ki spadajo med opredmetena osnovna sredstva, in sicer nazadnje v drugi polovici leta 2006, pri čemer se je ugotovilo, da ni večjih razlik med trznimi in knjigovodskimi vrednostmi.

FINANČNE NALOŽBE V PODJETJIH V SKUPINI IN V PRIDRUŽENIH PODJETJIH

Adriatic Slovenica d. d. je bila v letu 2006 nadrejena družba naslednjim družbam:

Zap, zavarovalno zastopniška družba d. o. o.

Sedež: Lendavska ulica 22, 9000 Murska Sobota
Matična številka: 5401305
Davčna številka: 40407942
Štev zaposlenih: 17
Dejavnost: Pomožne dej. v zavarovalništvu in pok.s.
Družba je v 100-odstotni lasti matičnega podjetja.
Nominalni znesek kapitalskih deležev: 2.100 tisoč SIT
Poslovni izid v letu 2006: 1.508 tisoč SIT

Assistance Coris d. o. o.

Sedež: Ulica Bratov Babnik 10, 1000 Ljubljana
Matična številka: 5775582
Davčna številka: 67556639
Štev zaposlenih: 10
Dejavnost: Pomožne dej. v zavarovalništvu in pok.s.

Družba je v 37,94-odstotni lasti matičnega podjetja.
Nominalni znesek kapitalskih deležev: 2.100 tisoč SIT
Poslovni izid v letu 2006: 155.492 tisoč SIT

NGP nizke gradnje d. d.

Sedež: Puhova ulica 6, Ptuj
Matična številka: 5481503
Davčna številka: 70652704
Štev. zaposlenih: povprečno 70,59 v letu 2004
Dejavnost: Gradnja cest, železn. prog, letališč
Družba je v 20,00-odstotni lasti matičnega podjetja.
Nominalni znesek kapitalskih deležev: 90.700 tisoč SIT

Skladno s 8. tč. 56. čl. ZGD-1 Adriatic Slovenica d.d. ni izdelal konsolidiranih računovodskih izkazov za leto 2006, ker so podrejene družbe posamično in skupno premajhne, da bi pomembno vplivale na resničen in pošten prikaz finančnega položaja in poslovnega izida skupine. Z izjemo naložbe v podjetje Assistance Coris d. o. o., ki se je vrednotila po kapitalski metodi, se je vse ostale zgoraj navedene naložbe v letu 2006 vrednotilo po naložbeni metodi.

DRUGE FINANČNE NALOŽBE

Druge finančne naložbe življenjskih zavarovanj na dan 31. 12. 2006

v 1.000 SIT

Vrsta naložb	Bilančna vrednost na začetku poslovnega leta	Na koncu poslovnega leta				Sprememba bilančnih vrednosti
		Kosmata vrednost	Popravek	Bilančna vrednost	Struktura v %	
1. Dolgoročne finančne naložbe	7.604.555	10.799.160	-124.658	10.674.502	87,4	3.069.947
Delnice in drugi vrednostni papirji s spremenljivim donosom ter kuponi v vzajemnih skladih in udeležbe v ostalih skladih	806.745	2.025.766	-28.811	1.996.956	16,3	1.190.210
Dolžniški vrednostni papirji in drugi vred. papirji s stalnim donosom	6.792.210	8.773.394	-95.847	8.677.547	71	1.885.337
Deleži v investicijskih skladih	0	0	0	0	0	0
Dana hipotekarna posojila	0	0	0	0	0	0
Dana posojila zavarovana z zastavno pravico	0	0	0	0	0	0
Druga dana posojila	0	0	0	0	0	0
Depoziti pri bankah	5.600	0	0	0	0	-5.600
Ostale finančne naložbe	0	0	0	0	0	0
2. Kratkoročne finančne naložbe	1.708.794	1.552.005	-8.987	1.543.018	12,6	-165.776
Delnice in deleži za prodajo	1.263.065	914.896	-14	914.882	7,5	-348.182
Vrednostni papirji, kupljeni za prodajo oz. s preostalo dospelostjo do enega leta	342.611	520.648	-638	520.010	4,3	177.399
Dana kratkoročna posojila	82.311	8.335	-8.335	0	0	-82.311
Kratkoročni depoziti pri bankah	20.806	108.125	0	108.125	0,9	87.319
Ostale kratkoročne finančne naložbe	0	0	0	0	0	0
SKUPAJ FINANČNE NALOŽBE	9.313.350	12.351.165	-133.645	12.217.521	100	2.904.171

V okviru bilančne vrednosti naložb življenjskih zavarovanj v dolžniške vrednostne papirje in druge vrednostne papirje s stalnim donosom odpade na obveznice, katerih izdajatelj je Republika Slovenija,

5.817.937 tisoč SIT, obveznice, katerih izdajatelj so države članice EU, 1.596.845 tisoč SIT in bančne ter podjetniške obveznice 1.534.637 tisoč SIT.

Druge finančne naložbe premoženjskih zavarovanj na dan 31. 12. 2006

v 1.000 SIT

Vrsta naložb	Bilančna vrednost na začetku poslovnega leta	Na koncu poslovnega leta				Sprememba bilančnih vrednosti
		Kosmata vrednost	Popravek	Bilančna vrednost	Struktura v %	
1. Dolgoročne finančne naložbe	26.001.304	34.655.393	-620.152	34.035.241	76,3	8.033.937
Delnice in drugi vrednostni papirji s spremenljivim donosom ter kuponi v vzajemnih skladih in udeležbe v ostalih skladih	9.396.335	14.877.299	-545.344	14.331.956	32,1	4.935.620
Dolžniški vrednostni papirji in drugi vred. papirji s stalnim donosom	15.924.419	19.293.763	-74.808	19.218.955	43,1	3.294.536
Deleži v investicijskih skladih	0	0	0	0	0	0
Dana hipotekarna posojila	0	0	0	0	0	0
Dana posojila, zavarovana z zastavno pravico	8.712	0	0	0	0	-8.712
Druga dana posojila	5.953	4.331	0	4.331	0	-1.622
Depoziti pri bankah	665.884	480.000	0	480.000	1,1	-185.884
Ostale finančne naložbe	0	0	0	0	0	0
2. Kratkoročne finančne naložbe	7.845.456	10.635.731	-78.694	10.557.037	23,7	2.711.581
Delnice in deleži za prodajo	2.751.679	3.006.142	-8.289	2.997.853	6,7	246.174
Vrednostni papirji, kupljeni za prodajo oz. s preostalo dospelostjo do enega leta	3.807.488	3.103.042	-39.715	3.063.327	6,9	-744.161
Dana kratkoročna posojila	17.436	48.552	-30.690	17.862	0	425
Kratkoročni depoziti pri bankah	1.263.965	4.473.108	0	4.473.108	10	3.209.143
Ostale kratkoročne finančne naložbe	4.888	4.888	0	4.888	0	0
SKUPAJ FINANČNE NALOŽBE	33.846.760	47.291.124	-698.846	44.592.278	100	10.745.518

V okviru bilančne vrednosti naložb premoženjskih zavarovanj v dolžniške vrednostne papirje in druge vrednostne papirje s stalnim donosom odpade na obveznice, katerih izdajatelj je Republika Slovenija, 11.552.234 tisoč SIT.

Za dana kratkoročna posojila iz preteklih let, za katere so sproženi sodni postopki, so oblikovani popravki do celotne vrednosti v skupni višini 39.025 tisoč SIT.

V okviru ostalih kratkoročnih naložb so zajete naložbene nepremičnine v posesti za prodajo v znesku 4.888 tisoč SIT.

Prikaz finančnih naložb v bilanci stanja, vrednotenih po pošteni vrednosti in razvrščenih glede na namen, po določenih skupinah na dan 31. 12. 2006

v 1.000 SIT

Finančna sredstva na dan 31. 12. 2006	ŽIVLJENJE		PREMOŽENJE		Skupaj vsa zavarovanja	
	Poštena vrednost	Izvirna vrednost	Poštena vrednost	Izvirna vrednost	Poštena vrednost	Izvirna vrednost
Finančna sredstva po pošteni vrednosti skozi poslovni izid	3.835.582	3.157.687	6.061.180	4.713.586	9.896.762	7.871.272
Finančne naložbe v posesti do zapadlosti v plačilo	-	-	-	-	-	-
Posojila in terjatve, depoziti	158.139	166.335	4.975.300	4.972.069	5.133.439	5.138.405
Za prodajo razpoložljiva finančna sredstva	10.691.683	10.105.787	33.667.017	30.046.642	44.358.700	40.152.429
Skupaj	14.685.404	13.429.809	44.703.497	39.732.297	59.388.901	53.162.106

V bilanci stanja so vse finančne naložbe vrednotene po pošteni vrednosti in nobena naložba ni vrednotena po izvorni vrednosti. V tabeli prikazujemo tudi izvirno vrednost naložb.

Družba nima dolgoročnih finančnih naložb, ki pri izdajatelju predstavlja podrejene instrumente.

NALOŽBE V KORIST ZAVAROVANCEV, KI PREVZEMAJO NALOŽBENO TVEGANJE

Naložbe v korist življenjskih zavarovalcev, ki prevzemajo naložbeno tveganje in ki skupaj znašajo 2.450.703 tisoč SIT, so v višini 2.400.689 tisoč SIT naložene v vzajemne sklade, skladno z izbiro zavarovalcev. Sredstva zavarovancev produkta Azija Garant so naložena v naložbene certifikate z vezavo na indeks izbranih delniških skladov in jamstvom glavnice izdajatelja Deutche Bank AG London. Razliko v višini 50.014 tisoč SIT predstavlja stanje bančnih depozitov z natečenimi obrestmi na dan 31. 12. 2006.

TERJATVE

Struktura terjatev v kosmati in čisti vrednosti

v 1.000 SIT

Opis	Stanje na dan 31. 12. 2006			1. 1. 2006	Indeks
	Kosmata vrednost	Popravek vrednosti	Čista vrednost	Čista vrednost	
Terjatve iz neposrednih zavar. poslov	9.079.704	2.495.677	6.584.027	5.579.699	118,0
- terjatve do zavarovalcev	8.960.392	2.436.324	6.524.068	5.459.894	119,5
- terjatve do zavarovalnih posrednikov	52.405	42.894	9.511	83.933	11,3
- druge terj. iz neposred. zavar. poslov	66.907	16.459	50.448	35.872	140,6
Terjatve iz sozavarovanja in pozavarovanja	385.260	391	384.869	411.234	93,6
- terjatve za premijo iz sprejetega sozavar.	34.969	10	34.959	37.192	94,0
- terjatve za deleže sozav. škod	101.522	381	101.141	44	229.865,9
- terjatve za deleže pozav. škod.	248.769	0	248.769	373.998	66,5
- druge terjatve iz sozavarovanja in pozavarovanja	0	0	0	0	0,0
Druge terjatve	11.729.190	7.521.360	4.207.830	4.240.381	99,2
- druge kratk. terj. iz zavaroval. poslov	6.020.346	3.698.656	2.321.690	2.154.887	107,7
- kratkoročne terjatve iz financiranja	108.332	47.719	60.613	32.814	184,7
- druge kratkoročne terjatve	6.788.655	3.770.002	3.018.653	1.053.934	286,4
- druge kratkor. terj. - interni pobot med terj. in obv.	-1.265.888	0	-1.265.888	0	-
- druge dolgoročne terjatve	21.729	4.983	16.746	34.407	48,7
- odložene terjatve za davek	180.532	0	180.532	964.339	18,7
- odložene terjatve za davek - interni pobot med terj. in obv.	-124.516	0	-124.516	0	-
SKUPAJ TERJATVE	21.194.154	10.017.428	11.176.726	10.231.314	109,2

Terjatve iz neposrednih zavarovalnih poslov

v 1.000 SIT

Opis	1. 1. 2006			31. 12. 2006		
	Kosmata vrednost	Popravek	% popravka	Kosmata vrednost	Popravek	% popravka
Terjatve do zavarovalcev	7.351.598	1.891.705	25,7	8.960.392	2.436.324	27,2
- premoženjska, razen zdravstvenih zav.	4.826.897	1.379.802	28,6	5.335.578	1.639.574	30,7
- življenjska zavarovanja	176.196	7.960	4,5	148.102	5.986	4,0
- zdravstvena zavarovanja	2.348.505	503.943	21,5	3.476.712	790.764	22,7
Terjatve do zavarovalnih posrednikov	123.158	39.225	31,8	52.405	42.894	81,9
- premoženjska, razen zdravstvenih zav.	26.006	37.705	145,0	44.112	41.374	93,8
- življenjska zavarovanja	0	0	0	0	0,0	
- zdravstvena zavarovanja	97.152	1.520	1,6	8.293	1.520	18,3
Druge terjatve iz neposrednih zavarovalnih poslov	52.929	17.057	32,2	66.906	16.458	24,6
- premoženjska, razen zdravstvenih zav.	52.349	16.497	31,5	47.301	15.887	33,6
- življenjska zavarovanja	226	206	91,2	14.000	217	1,6
- zdravstvena zavarovanja	354	354	100,0	5.605	354	6,3
SKUPAJ	7.527.685	1.947.987	25,9	9.079.703	2.495.676	27,5

Starostna struktura terjatev do zavarovalcev konec leta 2006

v 1.000 SIT

Opis	Premoženjska zavarovanja (kosmata vrednost)	Struktura (v %)	Življenjska zavarovanja (kosmata vrednost)	Struktura (v %)
Dospele terjatve	5.160.860	58,6	62.107	41,9
- do 30 dni	672.099	7,6	40.512	27,4
- od 31 do 60 dni	372.835	4,2	8.246	5,6
- od 61 do 90 dni	321.726	3,7	5.657	3,8
- od 91 do 270 dni	761.650	8,6	6.881	4,6
- starejše od 271 dni	3.032.550	34,4	811	0,5
Nedospele terjatve	3.651.430	41,4	85.995	58,1
SKUPAJ	8.812.290	100,0	148.102	100,0

Struktura drugih terjatev življenjskih zavarovanj na dan 31. 12. 2006

v 1.000 SIT

Opis	Stanje konec leta 2006			Čista vrednost 1. 1. 2006	Indeks
	Kosmata vrednost	Popravek	Čista vrednost		
Druge kratkoročne terjatve iz zavarov. poslov	7.747	50	7.697	8.108	94,9
- uveljavljene regresne terjatve	77	50	27	27	100,0
- terj. za izplač. odškodn. na tuj račun v državi	0	0	0	0	0,0
- terj. za izplač. odškodn. na tuj račun v tujini	0	0	0	0	0,0
- ostale druge kratk. terjatve iz zavarov. poslov	7.670	0	7.670	8.081	94,9
Kratkoročne terjatve iz financiranja	6.474	4.919	1.555	1.568	99,2
Druge kratkoročne terjatve	69.218	848	68.371	17.078	400,4
- druge kratk. terj. do države in drugih instit.	0	0	0	0	0,0
- kratkoročne terjatve do zaposlenih	0	0	0	0	0,0
- kratkoročne terjatve do kupcev	1.596	85	1.511	844	179,0
- terjatve do dobaviteljev za dane avanse	0	0	0	0	0,0
- terj. upravljalca iz nasl. pokojn. zavarovanj	1.151	0	1.151	717	160,5
- terj. za prov. za stroške sklepanja nal. tveg.	63.410	0	63.410	15.390	412,0
- terj. iz naslova odkupa terjatev - cesije	0	0	0	0	0,0
- ostale druge kratkoročne terjatve	3.061	763	2.298	126	1823,8
Dolgoročne terjatve	0	0	0	0	0,0
Odložene terjatve za davek	431	0	431	51.332	0,8
SKUPAJ	83.870	5.817	78.053	78.086	100,0

Na porast drugih terjatev življenjskih zavarovanj so zlasti vplivale terjatve iz provizij za stroške sklepanja zavarovanj z naložbenim tveganjem, za slednje pa je v letu 2006 značilna visoka rast premije, še zlasti v vrsti

življenjskih zavarovanj, vezanih na enote investicijskih skladov, ki beležijo indeks 275,2 v primerjavi s preteklim letom.

Struktura drugih terjatev premoženjskih zavarovanj na dan 31. 12. 2006

v 1.000 SIT

Opis	Stanje konec leta 2006			Čista vrednost 1. 1. 2006	Indeks
	Kosmata vrednost	Popravek	Čista vrednost		
Druge kratkoročne terjatve iz zavarov. poslov	6.012.599	3.698.606	2.313.993	2.146.779	107,8
- uveljavljene regresne terjatve	5.781.033	3.673.040	2.107.993	1.919.778	109,8
- terj. za izplač. odškodn. na tuj račun v državi	14.492	210	14.282	14.844	96,2
- terj. za izplač. odškodn. na tuj račun v tujini	95.067	19.437	75.630	60.071	125,9
- ostale druge kratk. terjatve iz zavar. poslov	122.007	5.919	116.088	152.086	76,3
Kratkoročne terjatve iz financiranja	101.858	42.799	59.059	31.246	189,0
Druge kratkoročne terjatve	6.719.437	3.769.156	2.950.281	1.036.856	284,5
- druge kratk. terj. do države in drugih instit.	4.557.933	3.465.340	1.092.593	637.266	171,5
- kratkoročne terjatve do zaposlenih	60.129	9.028	51.101	39.548	129,2
- kratkoročne terjatve do kupcev	16.470	515	15.955	39.412	40,5
- terjatve do dobaviteljev za dane avanse	37.351	24.320	13.031	7.124	182,9
- terj. upravljalca iz nasl. pokojn. zavarovanj	0	0	0	0	0,0
- terj. za prov.za stroške sklepanja nal. tveg.	0	0	0	0	0,0
- terj. iz naslova odkupa terjatev - cesije	433.340	256.469	176.871	180.761	97,8
- ostale druge kratkoročne terjatve	1.614.214	13.484	1.600.730	132.745	1.205,9
Dolgoročne terjatve	21.729	4.983	16.746	34.407	48,7
Dolgoročne terjatve za odloženi davek	180.101	0	180.101	913.006	19,7
SKUPAJ	13.035.725	7.515.544	5.520.181	4.162.295	132,6

Med drugimi kratkoročnimi terjatvami iz zavarovalnih poslov predstavljajo največji delež uveljavljene regresne terjatve (90,8-odstotni delež), ki so v primerjavi z začetnim stanjem leta 2006 višje za 9,8 % in se skoraj v celoti nanašajo na premoženjska zavarovanja. V strukturi le-teh je prisotna rast terjatev zlasti pri zavarovanju

motornih vozil (za 10,2 % v kosmatih terjatvah) ter v zavarovalni vrsti kreditna in kavcijska zavarovanja (za 1,6 % v kosmatih terjatvah), medtem ko je pri ostalih premoženjskih zavarovanjih stanje terjatev za 5 % manjše kot v začetku leta.

Terjatve za odloženi davek so oblikovane iz slabitve naslednjih sredstev

v 1.000 SIT

Odložene terjatve za davek	31. 12. 2006		Skupaj 31. 12. 2006	1. 1. 2006		Skupaj 1. 1. 2006	Indeks
	Premoženjska zavarovanja	Življenjska zavarovanja		Premoženjska zavarovanja	Življenjska zavarovanja		
Terjatev iz neposrednih zavarovalnih poslov	377.339	1.365	378.704	226.417	1.466	227.883	166,2
Dolgoročnih in kratkoročnih finančnih naložb	11.270	403	11.673	171.664	42.512	214.176	5,5
Drugih kratkoročnih terjatev iz zavarovalnih poslov	431.403	0	431.403	425.139	0	425.139	101,5
Rezerv. za jubilejne nagrade in odpravnine ob upokojitvi	73.920	6.699	80.619	72.730	7.281	80.011	100,8
Amortiz. nad predpisano stopnjo za programsko opremo	13.732	0	13.732	1.459	0	1.459	940,9
Ostalih kratkoročnih terjatev	22.399	142	22.541	15.597	72	15.669	143,9
Skupaj	930.064	8.607	938.672	913.006	51.332	964.338	97,3

Prikaz terjatev za odložene davke po posameznih sredstvih ponazarja dejansko stanje terjatev za odložene davke na dan 31. 12. 2006. V bilanci stanja so terjatve za odloženi davek pobotane z obveznostmi za odloženi davek, zato je izkazani znesek nižji in v skupni bilanci stanja znaša 56.016 tisoč SIT. Družba je sprva opravila pobot tovrstnih terjatev na ravni posameznih kritnih skladov in nato še v višini 124.516 tisoč SIT na ravni skupnih terjatev za odložene davke, pri čemer končno

stanje terjatev v bilanci stanja ni enako seštevku terjatev za odložene davke v bilanci stanja življenjskih in premoženjskih zavarovanj.

Družba na podlagi preteklega poslovanja pričakuje, da bodo tudi v prihodnosti še vedno nastajali obdavčljivi dobički, ki bodo presejali dobičke iz odprave obstoječih obdavčljivih začasnih razlik, zato pripoznava terjatve za odložene davke.

Struktura uveljavljenih regresnih terjatev po zavarovalnih področjih

v 1.000 SIT

	Zmanjšanje v letu 2006						
	Stanje 1. 1. 2006	Povečanje v letu 2006	Plačila regresnih zavez.	Odpisi terjatev	Stanje 31. 12. 2006	Obrač. popravki na dan 31. 12. 2006	Čista vrednost
Premoženjska zavarovanja	5.580.610	1.747.547	1.502.568	44.556	5.781.033	3.673.041	2.107.992
- zavarovanja motornih. vozil	1.304.097	800.008	663.814	3.114	1.437.177	710.578	726.599
- kreditna in kavcijska zavarovanja	4.240.125	860.658	750.056	41.442	4.309.285	2.936.491	1.372.794
- ostala premoženjska zavarovanja	36.388	86.881	88.698	0	34.571	25.972	8.599
Življenjska zavarovanja	77	0	0	0	77	50	27
SKUPAJ	5.580.687	1.747.547	1.502.568	44.556	5.781.110	3.673.091	2.108.019

Med odpisanimi regresnimi terjatvami iz kreditnih zavarovanj ni odpisanih terjatev do zaposlenih družbe.

Nezavarovane in zavarovane poslovne terjatve po stanju na dan 31. 12. 2006

v 1.000 SIT

	Nezavarovane poslovne terjatve	Zavarovane poslovne terjatve	Skupaj (čista vrednost)
Terjatve do zavarovalcev	6.524.068	-	6.524.068
Terjatve do zavarovalnih posrednikov	9.511	-	9.511
Druge terjatve iz neposrednih zavarovalnih poslov	50.448	-	50.448
Terjatve za premijo iz sprejetega sozavarovanja	34.959	-	34.959
Terjatve za deleže sozavarovateljev v škodah	101.141	-	101.141
Terjatve za deleže pozavarovateljev v škodah	248.769	-	248.769
Druge terjatve iz sozavarovanja in pozavarovanja	0	-	0
Druge kratkoročne terjatve iz zavarovalnih poslov	2.179.942	141.748	2.321.690
Kratkoročne terjatve iz financiranja	60.613	-	60.613
Druge kratkoročne terjatve	1.752.765	-	1.752.765
Druge dolgoročne terjatve	16.746	-	16.746
Terjatve za odloženi davek	56.016	-	56.016
SKUPAJ	11.034.978	141.748	11.176.726

RAZNA SREDSTVA

Opredmetena osnovna sredstva za neposredno izvajanje zavarovalne dejavnosti, razen zemljišč in zgradb

Opredmetena osnovna sredstva na dan 31. 12. 2006

v 1.000 SIT

	Druga oprema	Osnovna sredstva v pridobivanju	Predujmi za osnovna sredstva	Skupaj
Nabavna vrednost				
1. januarja 2006	3.214.448	0	0	3.214.448
Povečanja ob pripojitvi družb	0	0	0	0
Neposredna povečanja - investicije	467.926	13.753	0	481.678
Neposredna povečanja - avansi	0	0	0	0
Prenos z investicij v teku	0	0	0	0
Zmanjšanja med letom	-384.699	0	0	-384.699
Prevrednotenje zaradi oslabitve/krepite	0	0	0	0
Premiki med grupami OOS in NS	-284.376	0	0	-284.376
Ostale spremembe	0	0	0	0
Stanje 31. decembra 2006	3.013.299	13.753	0	3.027.052
Popravek vrednosti				
1. januarja 2006	2.425.343	0	0	2.425.343
Povečanja ob pripojitvi družb	0	0	0	0
Amortizacija v letu	334.495	0	0	334.495
Zmanjšanja med letom	-376.910	0	0	-376.910
Prevrednotenje zaradi oslabitve/krepite	0	0	0	0
Premiki med grupami OOS in NS	-272.058	0	0	-272.058
Ostale spremembe	0	0	0	0
Stanje 31. decembra 2006	2.110.870	0	0	2.110.870
Sedanja vrednost 1. januar 2006	789.105	0	0	789.105
Sedanja vrednost 31. decembra 2006	902.429	13.753	0	916.182

Denarna sredstva

Denarna sredstva na dan 31. 12. 2006

v 1.000 SIT

Vrsta denarnih sredstev	Na začetku leta	Na koncu leta
DENARNA SREDSTVA PREMOŽENJSKIH ZAVAROVANJ		
Denarna sredstva - blagajne premij in škod	1.255	5.188
Denarna sredstva - prejeti čeki	270.093	19.848
Denarna sredstva - denar na poti	1.297	469
Denarna sredstva na računih v bankah in drugih finančnih organizacijah:		
- takoj razpoložljiva denarna sredstva	77.123	60.611
- denarna sredstva na odpoklic	538.009	95.842
- denarna sredstva v tuji valuti	19.517	8.862
- denarna sredstva na drugih posebnih računih	177.426	44.112
Denarna sredstva na posebnih računih kritnih skladov zdravstvenih zavarovanj	178.015	87.336
Denarna sredstva na posebnih računih kritnih skladov drugih zdravstvenih zavarovanj	388	1.206
DENARNA SREDSTVA ŽIVLJENJSKIH ZAVAROVANJ		
Denarna sredstva na posebnih računih kritnih skladov življenjskih zavarovanj	70.655	46.400
Denarna sredstva na posebnih računih kritnih skladov naložbenih zavarovanj	67.810	47.853
Denarna sredstva na posebnih računih kritnih skladov pokojninskih zavarovanj	81	668
SKUPAJ DENARNA SREDSTVA	1.401.670	418.395

Vsa denarna sredstva v tuji valuti na deviznih računih so preračunana v tolarje po srednjem tečaju BS na dan 31. 12. 2006.

Začetno stanje denarnih sredstev vključuje povečanje denarnih sredstev iz prehoda na nove računovodske standarde v višini 854.551 tisoč SIT, in sicer zaradi prenosa sredstev iz kratkoročnih finančnih naložb. V primerjavi s stanjem na začetku poslovnega leta so denarna sredstva nižja za 983.275 tisoč SIT. Največjo spremembo beležijo denarna sredstva na odpoklic v okviru denarnih sredstev na računih v bankah in drugih finančnih organizacijah, ki so nižja za 442.167 tisoč SIT, sledi jim znižanje stanja denarnih sredstev iz prejetih

čekov v višini 250.245 tisoč SIT, kar je posledica opuščanja omenjenega načina plačila premij in prehajanje na druge načine plačila premije.

Družba nima na transakcijskih računih pri bankah dogovorjenih zneskov samodejnih zadolžitvev.

Zaloge in druga sredstva

Skupno stanje zalog obrazcev in pisarniškega materiala, obrazcev stroge evidence, materiala za reklamo in propagando ter drobnega inventarja je na koncu leta znašalo 22.063 tisoč SIT.

KRATKOROČNE AKTIVNE ČASOVNE RAZMEJITVE

v 1.000 SIT

Opis	Na začetku leta	Na koncu leta	Razlika
Kratkoročno odloženi stroški pridobivanja zavarovanj	1.336	0	-1.336
- premoženjska zavarovanja	1.336	0	-1.336
Druge kratkoročne AČR	29.710	290.705	260.995
- obratovalni stroški - premoženjska zavarovanja	29.021	16.469	-12.552
- drugi kratkoročno odloženi odhodki iz naložb - življenje	0	30.543	30.543
- drugi kratkoročno odloženi odhodki iz naložb - premoženje	0	130.840	130.840
- sporne škode zdravstv. zav.	0	112.839	112.839
- druge kratkoročne AČR - premoženjska zavarovanja	689	14	-675
SKUPAJ	31.047	290.704	259.659

Kratkoročne aktivne časovne razmejitve za obratovalne stroške, ki so bile oblikovane v letu 2005, so na začetku

poslovnega leta znašale 21.021 tisoč SIT in so bile skoraj v celoti črpane.

v 1.000 SIT

Postavke	Stanje 1. 1. 2006	Črpano v letu 2006	Stanje 31. 12. 2006
za obratovalne stroške	29.021	26.951	2.070
Skupaj	29.021	26.951	2.070

OSNOVNI KAPITAL IN REZERVE

Struktura kapitala na dan 31. 12. 2006

v 1.000 SIT

Sestavine kapitala	Konec poslovnega leta	Struktura (v %)	Začetek poslovnega leta	Struktura (v %)
Osnovni kapital - navadne delnice	6.671.280	39,1 %	3.666.728	41,7 %
- premoženjska zavarovanja	4.870.861	28,6 %	3.266.309	37,1 %
- življenjska zavarovanja	1.800.419	10,6 %	400.419	4,6 %
Kapitalske rezerve	708.037	4,2 %	707.934	8,1 %
- premoženjska zavarovanja	601.229	3,5 %	601.126	6,8 %
- življenjska zavarovanja	106.808	0,6 %	106.808	1,2 %
Rezerve iz dobička	1.156.082	6,8 %	1.035.931	11,8 %
- premoženjska zavarovanja	1.153.940	6,8 %	1.033.788	11,8 %
- življenjska zavarovanja	2.143	0,0 %	2.143	0,0 %
Presežek iz prevrednotovanja	2.954.166	17,3 %	910.618	10,4 %
- premoženjska zavarovanja	2.711.891	15,9 %	752.032	8,6 %
- življenjska zavarovanja	242.275	1,4 %	158.586	1,8 %
Preneseni čisti poslovni izid	3.287.497	19,3 %	2.471.412	28,1 %
- premoženjska zavarovanja	3.677.477	21,6 %	3.008.923	34,2 %
- življenjska zavarovanja	-389.981	-2,3 %	-537.511	-6,1 %
Čisti poslovni izid tekočega leta	2.282.884	13,4 %	0	0,0 %
- premoženjska zavarovanja	2.282.884	13,4 %	0	0,0 %
- življenjska zavarovanja	0	0,0 %	0	0,0 %
SKUPAJ	17.059.946	100,0 %	8.792.623	100,0 %

Razčlenitev kapitalskih rezerv

v 1.000 SIT

Kapitalske rezerve	Stanje na dan 31. 12. 2006	Struktura (v %)	Stanje na dan 1. 1. 2006	Struktura (v %)	Indeks
Vplačila, ki presegajo najmanjši emisijski znesek delnic ali znesek osnovnih vložkov (vplačani presežek kapitala)	5.109	0,7	5.154	0,7	99,1
Vplačila, pridobljena z izdajo zamenljivih obveznic ali obveznic z delniško nakupno opcijo nad nominalnim zneskom obveznic	0	0,0	0	0,0	0,0
Vplačila družbenikov za pridobitev dodatnih pravic iz deležev	0	0,0	0	0,0	0,0
Druga vplačila kapitala na podlagi statuta	0	0,0	0	0,0	0,0
Zneski iz poenostavljenega zmanjšanja osnovnega kapitala ali zmanjšanja osnovnega kapitala z umikom deležev	0	0,0	0	0,0	0,0
Splošni prevrednotovalni popravek kapitala	702.928	99,3	702.780	99,3	100,0
Skupaj	708.037	100	707.934	100	100

Rezerve iz dobička družba oblikuje na podlagi določb ZGD-1 glede oblikovanja zakonskih rezerv in na podlagi sklepa uprave ob soglasju NS glede na potrebe po doseganju in ohranjanju ustrezne višine kapitalne

ustreznosti (druge rezerve iz dobička). Družba ima oblikovane tudi rezerve za lastne delnice, namenjene morebitni pridobitvi lastnih delnic.

Poslovni izid ob upoštevanju prevrednotenja

v 1.000 SIT

Sestavine kapitala	Učinek prevrednotenja z indeksom porasta cen življenjskih potrebščin	Učinek prevrednotenja s spremembo tečaja evra
	2,8 %	-0,03 %
Osnovni kapital	102.668	-1.100
Osnovni kapital - dokapitalizacija od 5. 9. 2006 dalje	8.499	-301
Kapitalske rezerve	19.822	-212
Presežek iz prevrednotenja	25.497	-273
Rezerve iz dobička	29.006	-311
Preneseni čisti poslovni izid	69.200	-741
Skupen učinek prevrednotenja	254.693	-2.938

Če bi zavarovalnica opravila splošno prevrednotenje kapitala, bi bil prevrednotovalni učinek naslednji:

- ob prevrednotenju kapitala s stopnjo rasti cen življenjskih potrebščin bi se poslovni izid ob zaključku poslovnega leta 2006 znižal za 254.693 tisoč SIT,
- ob prevrednotenju s stopnjo spremembe tečaja evra bi se poslovni izid ob zaključku poslovnega leta zvišal za 2.938 tisoč SIT.

Na skupščini delničarjev družbe ADRIATICA SLOVENICA dne 30. 5. 2006 so delničarji odločili o delitvi bilančnega dobička in odločili, da se del prenesenega bilančnega dobička iz leta 2003 v višini 15.721 tisoč SIT uporabi za izplačilo članom nadzornega sveta kot udeležbo na bilančnem dobičku. Preostali del bilančnega dobička iz leta 2003, leta 2004 in dobiček iz leta 2005 ostanejo nerazporejeni in se prenesejo v bilančni dobiček naslednjih let.

Na skupščini so delničarji sprejeli tudi sklep o izdaji

novih delnic zaradi realizacije odločbe Agencije za zavarovalni nadzor, s katero je bilo izdano dovoljenje za združitev Adriatica in Slovenice. 5. septembra je družba uspešno zaključila dokapitalizacijo in izdala dodatnih 3.004.700 navadnih imenskih delnic z nominalno vrednostjo 1.000 SIT ter s tem povečala osnovni kapital za 3.004.700.000 SIT. Izdane delnice so bile izenačene z obstoječimi navadnimi delnicami in so bile v celoti vpisane ter vplačane.

Družba je imela pred dokapitalizacijo 3.666.728 navadnih delnic in po dokapitalizaciji 6.671.208 navadnih delnic, ker predstavlja po tehtanem povprečju v celotnem obračunskem obdobju 4.668.221 uveljavljajočih se navadnih delnic.

Skupščina delničarjev je 12. 12. 2006 zaradi razvojnih načrtov in strateških ciljev družbe odobrila pogojno povečanja osnovnega kapitala za 3.335.640 tisoč tolarjev v roku petih let.

Poslovni izid družbe za leto 2006 pred davki znaša:

• iz premoženjskih zavarovanj, razen zdravstvenih	3.919.335 tisoč SIT
• iz življenjskih zavarovanj	275.536 tisoč SIT
• iz zdravstvenih zavarovanj	521.264 tisoč SIT
Skupen poslovni izid družbe pred obdavčitvijo	4.716.135 tisoč SIT

Poslovni izid družbe po davkih je naslednji:

• poslovni izid pred davki znaša	4.716.135 tisoč SIT
• davek od dohodka pravnih oseb	-1.455.374 tisoč SIT
• odloženi davki	- 25.919 tisoč SIT
Čisti dobiček po davkih znaša	3.234.842 tisoč SIT

V skladu z 11. odstavkom 64. člena ZGD-1 se čisti dobiček poslovnega leta uporabi najprej za kritje prenesene izgube, in sicer:

• premoženjskih zavarovanj	684.276 tisoč SIT
• življenjskih zavarovanj	147.530 tisoč SIT

Tako znaša čisti dobiček za leto 2006 po obdavčitvi in pokrivanju izgube 2.403.036 tisoč SIT. V skladu s 4. odstavkom 64. člena Zakona o gospodarskih družbah in 2. točko prvega odstavka 228. člena ZGD-1 se del čistega dobička družbe v vrednosti 120.152 tisoč SIT uporabi za oblikovanje zakonskih rezerv. Po oblikovanju zakonskih rezerv znaša čisti dobiček družbe za leto 2006 2.282.884 tisoč SIT.

Bilančni dobiček družbe znaša na dan 31. 12. 2006 skupnih 5.570.381 tisoč SIT (del iz leta 2003 znaša 171.374 tisoč SIT, del iz leta 2004 357.939 tisoč SIT, del iz leta 2005 1.988.934 tisoč SIT) in povečanje prenesenega dobička iz prehoda na nove računovodske standarde, oblikovanega 1. 1. 2006, znaša 769.250 tisoč SIT.

Čisti dobiček, ki je namenjen delničarjem, v celoti pripada navadnim delničarjem.

Lastne delnice

Stanje lastnih delnic na dan 1. 1. 2006 in 31. 12. 2006 znaša 370 lastnih delnic v skupni vrednosti 570 tisoč SIT (0,0085-odstotni delež v osnovnem kapitalu). V poslovnem letu 2006 ni izkazanega prometa.

Razkritja k izkazu gibanja kapitala

V letu 2006 je prišlo do spremembe računovodskih usmeritev in računovodskega obračunavanja zaradi prehoda na nove SRS 2006, pri čemer je učinek sprememb za pretekla obdobja vplival v otvoritvenem stanju na skupno povečanje salda prenesenega poslovnega izida v višini 769.250 tisoč SIT in na povečanje presežka iz prevrednotenja za 905.700 tisoč SIT.

Ob prehodu na nove SRS je prišlo tudi do premikov v kapitalu, in sicer splošni prevrednotovalni popravek kapitala se je prenesel v kapitalne rezerve in posebni prevrednotovalni popravek v presežek iz prevrednotenja. V okviru presežka iz prevrednotenja se je med letom zaradi okrepitve za prodajo razpoložljivih finančnih sredstev na novo oblikoval presežek iz prevrednotenja dolgoročnih finančnih naložb v višini 2.043.5446 tisoč SIT. V manjši meri, in sicer v višini 4 tisoč SIT, se je v letu 2006 oblikoval presežek iz prevrednotenja opredmetenih osnovnih sredstev, tako da je na koncu leta celoten presežek iz prevrednotenja izkazan v višini 2.954.166 tisoč SIT. Družba v obračunskem obdobju ni imela presežkov iz prevrednotenja kratkoročnih finančnih naložb in drugih presežkov iz prevrednotenja. Tudi ni imela popravkov napak, ki bi vplivali na saldo prenesenega poslovnega izida.

Presežek iz prevrednotenja na dan 31. 12. 2006

v 1.000 SIT

Vrsta presežka iz prevrednotenja	31. 12. 2006	1. 1. 2006	Razlika	Indeks	Delež 31. 12. 2006
Presežek iz prevrednotenja v zvezi z opredmetenimi osnovnimi sredstvi	34	30	4	112,3	0,0 %
- premoženjska zavarovanja	34	30	4	112,3	0,0 %
- življenjska zavarovanja	0	0	0	0,0	0,0 %
Presežek iz prevrednotenja v zvezi z dolgoročnimi finančnimi naložbami	2.954.132	910.588	2.043.544	324,4	100,0 %
- premoženjska zavarovanja	2.711.857	752.002	1.959.855	360,6	91,8 %
- življenjska zavarovanja	242.275	158.586	83.689	0,0	8,2 %
Skupaj premoženjska zavarovanja	2.711.891	752.032	1.959.858	472,94	91,8 %
Skupaj življenjska zavarovanja	242.275	158.586	83.689	0,00	8,2 %
Presežek iz prevrednotenja - skupaj	2.954.166	910.618	2.043.547	324,4	100,0 %

PODREJENE OBVEZNOSTI

ADRIATIC SLOVENICA ima kot pravni naslednik Slovenice d. d. izdane obveznice, ki imajo status podrejenega dolga z naslednjimi lastnostmi:

- Tip: podrejena, nematerializirana imenska obveznica.
- Datum izdaje: 16. 6. 2003.
- Datum dospelja zadnjega kupona in glavnice je 16. 6. 2010.
- Kuponska obrestna mera je 6-mesečni EURIBOR + 2,5 %. Uporablja se valutna klavzula na EUR, ki se ugotavlja v skladu z gibanjem srednjega tečaja BS za SIT/EUR oz. morebitno nadomestno obračunsko kategorijo, ki jo uporablja BS. Nominalna obrestna mera in pribitek nad EURIBOR sta fiksna.
- Skupna nominalna vrednost celotne emisije je 1.200.000 tisoč SIT. Celotna izdaja obsega 12.000 apoenov po 100 tisoč SIT. Nominalna vrednost enega

lota obveznic, preračuna v EUR po srednjem tečaju Banke Slovenije za SIT/EUR.

V skladu z delitvenim načrtom prenosne družbe SLOVENICA d. d. se je iz izdanih obveznic preneslo na novo družbo SLOVENICA ŽIVLJENJE d. d. premoženje v višini 240.000 tisoč SIT (v enakem razmerju kot delitev kapitala) in skladno s tem v istem znesku tudi obveznosti, ki izhajajo iz izdanih obveznic. Stanje podrejenih obveznosti na dan 31. 12. 2006 znaša 960.155 tisoč SIT in je v celoti izkazano med premoženjskimi zavarovanji.

ZAVAROVALNO-TEHNIČNE REZERVACIJE

Čiste zavarovalno-tehnične rezervacije z 62,6 odstotki predstavljajo največjo postavko virov sredstev v bilanci stanja.

Struktura zavarovalno-tehničnih rezervacij

v 1.000 SIT

Opis	31. 12. 2006	1. 1. 2006	Indeks
Čiste prenosne premije	15.323.967	13.447.819	114,0
Čiste matematične rezervacije	10.258.848	12.093.421	84,8
Čiste škodne rezervacije	23.728.865	20.556.917	115,4
Čiste rezervacije za bonuse in popuste	77.201	372.048	20,8
Izravnalne rezervacije	312.993	336.937	92,9
Druge čiste zavarovalno-tehnične rezervacije	1.406.534	2.094.375	67,2
Čiste zavarovalno-tehnične rezervacije v korist življenjskih zavarovancev, ki prevzemajo naložbeno tveganje	2.410.043	673.092	358,1
SKUPAJ	53.518.452	49.574.609	108,0

Oblikovanje in črpanje vrednostno pomembnejših zavarovalno-tehničnih rezervacij v poslovnem letu 2006

v 1.000 SIT

Vrsta rezervacije	1. 1. 2006	Oblikovanje v obdobju	Črpanje v obdobju	31. 12. 2006
Čiste prenosne premije - premoženjskih zavarovanj	13.332.720	13.570.191	11.716.287	15.186.623
Čiste prenosne premije - življenjskih zavarovanj	115.143	137.344	115.143	137.344
Čiste prenosne premije - skupaj	13.447.862	13.707.535	11.831.430	15.323.967

v 1.000 SIT

Vrsta rezervacije	1. 1. 2006	Oblikovanje v obdobju	Črpanje v obdobju	31. 12. 2006
Čiste matematične rezervacije - zdravstvenih zavarovanj	2.934.973	0	2.893.067	41.906
Čiste matematične rezervacije - življenjskih zavarovanj (brez živ. zav. z naložbenim tveganjem)	9.164.947	1.925.458	873.463	10.216.942
Čiste matematične rezervacije - življenjskih zavarovanj z naložbenim tveganjem	673.092	1.751.363	14.412	2.410.043
Čiste matematične rezervacije - skupaj	12.773.012	3.676.821	3.780.943	12.668.891

v 1.000 SIT

Vrsta rezervacije	1. 1. 2006	Povečanje rezervacij tekočega leta	Zmanjšanje rezervacij zaradi izplačil	Sprememba rezervacij iz prehodnih let +/-	31. 12. 2006
Čiste škodne rezervacije - skupaj	20.556.917	12.111.169	8.032.437	-906.783	23.728.866

v 1.000 SIT

Vrsta rezervacije	1. 1. 2006	31. 12. 2006
Čiste škodne rezervacije - prijavljene škode - premoženjskih zavarovanj	9.969.784	12.756.258
Čiste škodne rezervacije - prijavljene škode - življenjskih zavarovanj	71.857	106.793
Čiste škodne rezervacije - neprijavljene škode - premoženjskih zavarovanj	10.363.086	10.804.237
Čiste škodne rezervacije - neprijavljene škode - življenjskih zavarovanj	152.190	61.577
Čiste škodne rezervacije - skupaj	20.556.917	23.728.866

Prenosne premije

Izračunane prenosne premije zavarovalnica znižuje za sorazmeren delež stroškov pridobivanja zavarovanj. Leta 2006 so se upoštevali samo stroški pridobivanja, kot so upoštevani v ustrezni postavki izkaza poslovnega izida

(stroški zastopanja in posredovanja), medtem ko so se v letu 2005 prenosne premije zniževale tudi za druge stroške, ki se nanašajo na pridobivanje premije (plače zastopnikov, stroške reklamiranja ...). Spodnja tabela prikazuje stroške pridobivanja zavarovanj, ki znižujejo prenosne premije, za leti 2005 in 2006.

Delež stroškov pridobivanja v prenosni premiji po zav. vrstah

v 1.000 SIT

Zavarovalna vrsta	Leto 2006		Leto 2005	
	Stroški pridobivanja v prenosni premiji	% v prenosni premiji	Stroški pridobivanja v prenosni premiji	% v prenosni premiji
Nezgodno zavarovanje	65.473	6,0	219.107	19,1
Zdravstveno zavarovanje	54.355	2,4	164.842	7,8
Zavarovanje kopenskih motornih vozil	176.091	5,5	431.742	14,6
Letalsko zavarovanje	138	9,8	580	31,1
Zavarovanje plovil	9.860	13,9	14.830	23,8
Zavarovanje prevoza blaga	2.817	7,7	4.874	16,5
Zavarovanje požara in elementarnih nesreč	85.209	11,5	209.151	31,1
Drugo škodno zavarovanje	83.557	11,9	175.847	30,8
Zavarovanje odgovornosti pri uporabi motornih vozil	265.125	4,7	793.372	13,8
Zavarovanje odgovornosti pri uporabi zrakoplovov	69	2,3	671	19,3
Zavarovanje odgovornosti pri uporabi plovil	3.368	7,5	11.128	28,2
Splošno zavarovanje odgovornosti	24.706	7,8	67.776	22,6
Kreditno zavarovanje	5.376	0,3	210.921	9,6
Kavcijsko zavarovanje	19	0,1	3.323	20,0
Zavarovanje različnih finančnih izgub	1.353	5,8	4.892	22,4
Zavarovanje stroškov postopka	100	4,8	246	12,9
Zavarovanje pomoči	1.683	4,5	8.567	28,7
Življenjsko zavarovanje	1.813	1,2	35.700	22,0

Učinek spremenjenega obravnavanja stroškov pridobivanja zavarovanj je 1.655.238 tisoč SIT višja

prenosna premija. Podrobnejša pojasnila navajamo med računovodskimi usmeritvami, in sicer v okviru odhodkov.

Matematične rezervacije

Pregled stanja matematičnih rezervacij po kritnih skladih

v 1.000 SIT

Kritni sklad	Matična številka kritnega sklada	Kosmata rezervacija 31. 12. 2006	Pozavar. rezervacija	Čista rezervacija 31. 12. 2006	Čista rezervacija 31. 12. 2005
Življenjskih zavarovanj	5063361022	9.695.407	0	9.695.407	8.814.990
Pokojninskih zavarovanj	5063361021	521.535	0	521.535	343.458
Življenjskih zavarovanj z naložbenim tveganjem	5063361024	2.410.043	0	2.410.043	673.092
Dopolnilnih zdravstvenih zavarovanj	5063361023	0	0	0	2.934.973
Ostalih zdravstvenih zavarovanj	5063361026	41.906	0	41.906	0
SKUPAJ		12.668.891	0	12.668.891	12.766.513

Opombe

- Matematične rezervacije življenjskih zavarovanj z naložbenim tveganjem so v bilanci stanja uvrščene v postavko D - čiste zavarovalno-tehnične rezervacije v korist življenjskih zavarovancev, ki prevzemajo naložbeno tveganje.
- Na podlagi sprememb zakonodaje se je s 1. 1. 2006 bivši KS zdravstvenih zavarovanj razdelil na dva KS: dopolnilnih zdravstvenih zavarovanj in ostalih zdravstvenih zavarovanj; vrednost matematičnih rezervacij bivšega KS zdravstvenih zavarovanj na dan 31. 12. 2005 je po načelu pretežnosti prikazana pri KS dopolnilnih zdravstvenih zavarovanj. V letu 2006 je

zavarovalnica pri zdravstvenih zavarovanjih razgradila oblikovane rezervacije za starost in jih prenesla na obveznosti za izplačilo. Do konca leta 2006 je bilo zavarovancem izplačanih polovico teh obveznosti.

- Na življenjskih zavarovanjih se je povečala matematična rezervacija še za 148.086 tisoč SIT na račun spremenjenega vrednotenja ob uporabi nižje obrestne mere, kar pomeni z vidika obvladovanja tveganja večjo varnost za družbo in zavarovance.
- V matematični rezervaciji življenjskih zavarovanj je upoštevan pripis udeležbe zavarovancev v izidu za leto 2005 v višini 25.000 tisoč SIT in vkalkuliran pripis za leto 2006 v višini 25.000 tisoč SIT.

Škodne rezervacije

Ustreznost škodne rezervacije z dne 1. 1. 2006

v 1.000 SIT

Zavarovalna vrsta	Škodna rezervacija na dan 1. 1. 2006	Likvidacija v letu 2006 iz rezervacije na dan 1. 1. 2006	Škodna rezervacija na dan 31. 12. 2006 iz rezervacije na dan 1. 1. 2006	Razlika*	Ustreznost*
Nezgodno zavarovanje	2.720.815	1.260.767	1.324.486	135.562	5%
Zdravstveno zavarovanje	541.116	537.095	35	3.985	1%
Zavarovanje kopenskih motornih vozil	1.568.602	1.120.422	326.179	122.001	8%
Letalsko zavarovanje	2.490	0	3.000	-510	-20%
Zavarovanje plovil	209.709	155.820	101.461	-47.572	-23%
Zavarovanje prevoza blaga	95.791	12.217	74.055	9.519	10%
Zavarovanje požara in elementarnih nesreč	432.423	249.169	219.559	-36.305	-8%
Drugo škodno zavarovanje	473.734	304.985	125.546	43.203	9%
Zavarovanje odgovornosti pri uporabi motornih vozil	12.148.036	3.688.863	8.455.417	3.757	0%
Zavarovanje odgovornosti pri uporabi zrakoplovov	141.918	43.810	78.346	19.762	14%
Zavarovanje odgovornosti pri uporabi plovil	1.803.682	546.247	1.696.262	-438.827	-24%
Kreditno zavarovanje	1.596.544	355.639	376.629	864.276	54%
Kavcijsko zavarovanje	33.949	0	3.254	30.694	90%
Zavarovanje različnih finančnih izgub	12.399	14.716	16.859	-19.176	-155%
Zavarovanje stroškov postopka	0	0	500	-500	
Zavarovanje pomoči	1.908	1.947	21	-59	-3%
Življenjsko zavarovanje	234.499	88.080	95.260	51.159	22%
SKUPAJ	22.017.615	8.379.777	12.896.869	740.969	3%

* Negativne vrednosti predstavljajo podrezviranosti.

Družba pri oceni obveznosti v okviru škodnih rezervacij ne uporablja postopka diskontiranja.

Rezervacije za že nastale, a še ne prijavljene škode (IBNR), ki so vključene v škodnih rezervacijah

v 1.000 SIT

Zavarovalna vrsta	Rezervacija za nastale, še neprijavljene škode (IBNR) 31. 12. 2006	Rezervacija za nastale, še neprijavljene škode (IBNR) 31. 12. 2005
Nezgodno zavarovanje	1.396.828	1.551.165
Zdravstveno zavarovanje	896.375	502.481
Zavarovanje kopenskih motornih vozil	240.079	221.428
Letalsko zavarovanje	0	190
Zavarovanje plovil	21.466	17.015
Zavarovanje prevoza blaga	5.849	18.368
Zavarovanje požara in elementarnih nesreč	26.778	37.609
Drugo škodno zavarovanje	133.238	140.753
Zavarovanje odgovornosti pri uporabi motornih vozil	6.277.948	6.079.680
Zavarovanje odgovornosti pri uporabi zrakoplovov	0	0
Zavarovanje odgovornosti pri uporabi plovil	8.674	24.803
Splošno zavarovanje odgovornosti	1.424.131	837.296
Kreditno zavarovanje	250.308	1.043.496
Kavcijsko zavarovanje	1.023	33.949
Zavarovanje različnih finančnih izgub	28.514	5.643
Zavarovanje stroškov postopka	0	0
Zavarovanje pomoči	1.915	1.209
Življenjsko zavarovanje	61.749	156.418
SKUPAJ	10.774.875	10.671.503

V letu 2006 se je spremenila oziroma poenotila metodologija izračunavanja škodne rezervacije za nastale, a še neprijavljene škode (IBNR rezervacija). Izračun se je izvedel po trikotniški metodi pripoznanih škod (Chain Ladder Method) za zavarovalne vrste nezgodnih zavarovanj, zavarovanj avtomobilske in splošne odgovornosti ter za nekatera kreditna zavarovanja. Za zdravstvena zavarovanja se je izračun izvedel po trikotniški metodi obračunanih škod, za ostale zavarovalne vrste pa na osnovi modificirane statistične metode. Izračun IBNR škodne rezervacije je bil izveden na skupnih podatkih zavarovalnice za posamezne zavarovalne vrste.

Upoštevana nova metodologija izračuna IBNR škodne rezervacije je povzročila ocenjen efekt povečanja škodne rezervacije v višini 716.595 tisoč SIT. To se je izračunalo tako, da se je vzporedno izvedel tudi izračun škodne rezervacije po prejšnji metodologiji - ločeno za portfelj škod bivših Adriatica d. d. in Slovenice d. d..

Pri zmanjševanju škodne rezervacije za pričakovane regrese je družba v letu 2006 uporabila za zavarovalno vrsto kreditna zavarovanja nižjo oceno od ocene v predhodnih letih. Namen te spremembe je bil v doseganju večje varnosti v samem izračunu rezervacij. Vpliv uporabe ocene pričakovanih regresov 25 % v

primerjavi z oceno 30 %, ki jo je zavarovalnica uporabljala v predhodnih letih, pomeni povečanje škodne rezervacije za 113.975 tisoč SIT.

V kosmati škodni rezervaciji je upoštevana tudi rezervacija za cenilne stroške oz. stroške reševanja škod - vezane na reševanje škod iz škodne rezervacije. Stroški reševanja škod so izračunani po zavarovalnih vrstah na podlagi razmerja med realiziranimi stroški reševanja škod in kosmatimi zavarovalninami v letu 2006. Realizirani stroški reševanja škod so sestavljeni iz direktnih stroškov reševanja škod in dela skupnih stroškov, ki so po zavarovalnih vrstah razdeljeni po ključu.

Skupno predstavljajo cenilni stroški 5,9 % (v predhodnem letu: 6,3 %) povečanje škodne rezervacije, kar znaša 1.510.345 tisoč SIT.

Izravnalne rezervacije

Na osnovi določb 118. čl. ZZavar, ki so začele veljati leta 2006 in ki narekujejo oblikovanje izravnalnih rezervacij samo v zavarovalni vrsti kreditno zavarovanje, je ADRIATIC SLOVENICA d. d. v letu 2006 oblikoval izravnalne rezervacije samo za kreditna zavarovanja. Stanja izravnalnih rezervacij v drugih vrstah v letu 2006 ni spreminjala, z izjemo zavarovalnih vrst nezgodna zavarovanja, zavarovanje kopenskih motornih vozil, kasko letal in zavarovanja avtomobilske odgovornosti, ki so zmanjšane na 0. Te zavarovalne vrste so se morale po ZZavar-A sprostiti v petih letih, vsako leto 20 %. Leto 2006 je bilo peto leto sproščanja, tako da so se te rezervacije na osnovi ZZavar-A na 31. 12. 2006 v celoti sprostile.

v 1.000 SIT

Zavarovalna vrsta	31. 12. 2006 Izravnalne rezervacije	31. 12. 2005 Izravnalne rezervacije
Nezgode	0	17.981
Avto kasko	0	30.235
Kasko letal	0	176
Kasko plovil	0	0
Kargo	44.210	44.210
Imovina	47.327	47.327
Avto odgovornost	0	44.204
Pomorska odgovornost	14.714	14.714
Splošna odgovornost	100.226	100.226
Krediti	68.651	0
Finančne izgube	37.865	37.865
Druga zavarovanja	312.993	336.937
Zdravstvena zavarovanja	0	0
Življenjska zavarovanja	0	0
SKUPAJ	312.993	336.937

Druge zavarovalno-tehnične rezervacije

Struktura drugih zavarovalno-tehničnih rezervacij

v 1.000 SIT

Vrsta rezervacije	31. 12. 2006	31. 12. 2005	Indeks
Rezervacije za jedrske nevarnosti	201.358	182.896	110
Rezervacije za nevarnost potresa	123.977	110.369	112
Rezervacije za neiztekle rizike	789.617	1.531.480	52
Rezervacije za neiztekle nevarnosti stroškov provizije	216.048	195.471	111
Rezervacije za ostale nevarnosti	75.535	74.157	102
SKUPAJ	1.406.535	2.094.373	67

Rezervacije za neiztekle nevarnosti

Rezervacije za neiztekle nevarnosti so oblikovane kot dodatne rezervacije nad prenosno premijo za nevarnosti, ki se bodo uresničile po obračunskem letu, za kritje škod

in stroškov, povezanih z obstoječimi zavarovalnimi pogodbami. Zavarovalnica je dolžna oblikovati te rezervacije, če ocenjene obveznosti za neiztekle nevarnosti, ki obsegajo škode in administrativne stroške, presegajo rezervacije za prenosne premije.

v 1.000 SIT

Zavarovalna vrsta	31. 12. 2006 Rezervacija za neiztekle nevarnosti	31. 12. 2005 Rezervacija za neiztekle nevarnosti
Avto kasko	263.513	228.893
Kasko letal	459	31
Kasko plovil	13.128	8.773
Požar	0	1.443
Imovina	39.471	95.594
Pomorska odgovornost	0	4.837
Splošna odgovornost	0	162.086
Krediti	469.059	1.002.239
Kavcijsko	0	25.764
Finančne izgube	3.986	1.820
Druga zavarovanja	789.617	1.531.480
Zdravstvena zavarovanja	0	0
Življenjska zavarovanja	0	0
SKUPAJ	789.617	1.531.480

REZERVACIJE ZA DRUGE NEVARNOSTI IN STROŠKE

v 1.000 SIT

Vrsta rezervacij	31. 12. 2006	1. 1. 2006	Razlika	Indeks
Rezervacije za odpravnine ob upokojitvi in jubilejne nagrade	350.516	320.043	30.473	109,5
Dolgoročno odloženi prihodki iz pozitivnega izida iz dopolnilnega zavarovanja	46.038	0	46.038	-
Skupaj	396.554	320.043	76.511	123,9

Družba je v začetku leta 2006 prvič načrtno oblikovala rezervacije za odpravnine ob upokojitvi in jubilejne nagrade v višini 320.043 tisoč SIT. Med letom je bilo za izplačilo odpravnin ob upokojitvi in jubilejnih nagrad črpanih (dejansko izplačanih) za 34.965 tisoč SIT rezervacij in iz tega naslova dodatno oblikovanih za 65.438 tisoč SIT rezervacij, tako da je stanje rezervacij na koncu leta enako 350.516 tisoč SIT.

V okviru rezervacij za druge nevarnosti in stroške je družba v letu 2006 na podlagi določb ZZVZZ-H prvič namenila polovico pozitivnega izida dopolnilnih zdravstvenih zavarovanj za dolgoročno odložene prihodke.

DRUGE OBVEZNOSTI

ADRIATIC SLOVENICA d. d. beleži na dan 31. 12. 2006 stanje drugih obveznosti v višini 6.454.309 tisoč SIT, in sicer kot obveznosti:

- iz neposrednih zavarovalnih poslov v vrednosti 2.324.233 tisoč SIT,
- iz sozavarovanja in pozavarovanja v vrednosti 469.652 tisoč SIT in
- ostalih obveznosti v višini 3.660.423 tisoč SIT.

Obveznosti iz neposrednih zavarovalnih poslov

v 1.000 SIT

Vrsta obveznosti	31. 12. 2006	1. 1. 2006	Razlika	Indeks	Delež 2006
1. Obveznosti do zavarovalcev	2.138.144	382.286	1.755.858	559,3	92,0 %
- premoženjska zavarovanja	2.135.679	379.845	1.755.834	562,3	91,9 %
- življenjska zavarovanja	2.465	2.441	24	101,0	0,1 %
2. Obveznosti do zavarovalnih posrednikov	45.628	32.590	13.038	140,0	2,0 %
- premoženjska zavarovanja	45.292	32.368	12.924	139,9	1,9 %
- življenjska zavarovanja	336	222	114	151,4	0,0 %
3. Druge obveznosti iz neposrednih zavarovalnih poslov	140.462	53.914	86.548	260,5	6,0 %
- premoženjska zavarovanja	106.647	47.678	58.969	223,7	4,6 %
- življenjska zavarovanja	33.815	6.236	27.579	542,3	1,5 %
Skupaj premoženjska zavarovanja	2.287.618	459.891	1.827.727	497,4	98,4 %
Skupaj življenjska zavarovanja	36.616	8.899	27.717	411,5	1,6 %
SKUPAJ	2.324.234	468.790	1.855.444	495,8	100,0 %

Stanje obveznosti iz neposrednih zavarovalnih poslov je v letu 2006 glede na stanje na začetku leta višje za 395,8 %, kar gre v največji meri pripisati višjim obveznostim do zavarovalcev, ki v strukturi celotnih obveznosti iz neposrednih zavarovalnih poslov predstavljajo 92 %. V okviru obveznosti do zavarovalcev na zadnji dan v letu 2006 s 65-odstotnim deležem prevladujejo obveznosti za

odškodnine iz zdravstvenih zavarovanj, in sicer tiste obveznosti, ki se nanašajo izključno na obveznosti za izplačila starostnih rezervacij, do katerih so zavarovalci upravičeni skladno s spremembo ZZVZZ-H od marca 2006 dalje in jih mora družba izplačati do konca avgusta 2007.

Obveznosti iz sozavarovanja in pozavarovanja

v 1.000 SIT

Vrsta obveznosti	31. 12. 2006	1. 1. 2006	Razlika	Indeks	Delež 2006
1. Obveznosti za sozavarovalne premije	4.359	8.963	-4.604	48,6	0,9 %
- premoženjska zavarovanja	4.359	8.963	-4.604	48,6	0,9 %
- življenjska zavarovanja	0	0	0	0,0	0,0 %
2. Obveznosti za pozavarovalne premije	460.556	444.661	15.895	103,6	98,1 %
- premoženjska zavarovanja	435.854	418.019	17.835	104,3	92,8 %
- življenjska zavarovanja	24.702	26.642	-1.940	92,7	5,3 %
3. Obveznosti za deleže v zneskih škod iz sozavarovanja	4.737	2.728	2.009	173,6	1,0 %
- premoženjska zavarovanja	4.737	2.728	2.009	173,6	1,0 %
- življenjska zavarovanja	0	0	0	0,0	0,0 %
4 Obveznosti za deleže v zneskih škod iz pozavarovanja	0	0	0	0,0	0,0 %
- premoženjska zavarovanja	0	0	0	0,0	0,0 %
- življenjska zavarovanja	0	0	0	0,0	0,0 %
Skupaj premoženjska zavarovanja	444.950	429.710	15.240	103,5	94,7 %
Skupaj življenjska zavarovanja	24.702	26.642	-1.940	92,7	5,3 %
SKUPAJ	469.652	456.352	13.300	102,9	100,0 %

V obveznostih iz sozavarovanj in pozavarovanj konec leta 2006 prevladujejo obveznosti za pozavarovalne premije, ki so višje za 3,6 % glede na stanje na začetku leta in so izkazane do pozavarovalnice Sava v višini 215.369 tisoč SIT iz premoženjskih zavarovanj ter do

pozavarovalnega posrednika Tysers v višini 222.483 tisoč SIT.

V okviru ostalih obveznosti družba izkazuje ostale dolgoročne obveznosti v višini 12.106 tisoč SIT in ostale kratkoročne obveznosti v višini 3.648.317 tisoč SIT.

Ostale dolgoročne obveznosti

v 1.000 SIT

Vrsta obveznosti	31. 12. 2006	1. 1. 2006	Razlika	Indeks	Delež 2006
1. Dolgoročne obveznosti iz finančnega najema	12.106	13.894	-1.789	87,1	100,0 %
- premoženjska zavarovanja	12.106	13.894	-1.789	87,1	100,0 %
- življenjska zavarovanja	0	0	0	0,0	0,0 %
2. Druge dolgoročne obveznosti	0	2.500	-2.500	0,0	0,0 %
- premoženjska zavarovanja	0	2.500	-2.500	0,0	0,0 %
- življenjska zavarovanja	0	0	0	0,0	0,0 %
4. Odložene obveznosti za davek	0	303.529	-303.529	0,0	0,0 %
Pobot obveznosti in terjatev za odložene davke	-124.516	-	-	-	-
- premoženjska zavarovanja	60.072	250.667	-190.595	24,0	496,2 %
- življenjska zavarovanja	64.444	52.862	11.582	121,9	532,3 %
Skupaj premoženjska zavarovanja	72.178	267.062	-194.884	27,0	596,2 %
Skupaj življenjska zavarovanja	64.444	52.862	11.582	121,9	532,3 %
SKUPAJ	12.106	319.924	-307.818	3,8	100,0 %

Med ostalimi dolgoročnimi obveznostmi je na dan 31. 12. 2006 na ravni skupne bilance stanja izkazanih za 12.106 tisoč SIT obveznosti iz finančnega najema zgradb, medtem ko pri posameznih zavarovalnih področjih družba izkazuje tudi obveznosti iz odloženih obveznosti za davek. Odloženih obveznosti za davek zavarovalnega področja življenjskih zavarovanj v višini

64.444 tisoč SIT in premoženjskih zavarovanj višini 60.072 tisoč SIT družba ni pobotala s terjatvami za odložene davke tovrstnih zavarovalnih področij po posameznih kritnih skladih, temveč je pobot v višini 124.516 tisoč SIT opravila le na ravni skupnih obveznosti in terjatev za odložene davke.

Ostale kratkoročne obveznosti

v 1.000 SIT

Vrsta obveznosti	31. 12. 2006	1. 1. 2006	Razlika	Indeks	Delež 2006
1. Kratkoročne obveznosti do zaposlenih	441.771	420.243	21.528	105,1	12,1 %
- premoženjska zavarovanja	441.771	420.243	21.528	105,1	12,1 %
- življenjska zavarovanja	0	0	0	0,0	0,0 %
2. Druge kratkoročne obveznosti iz zavarovalnih poslov	622.620	518.622	103.998	120,1	17,1 %
- premoženjska zavarovanja	622.270	518.265	104.005	120,1	17,1 %
- življenjska zavarovanja	350	357	-7	98,0	0,0 %
4. Kratkoročne obveznosti iz financiranja	38.169	9.973	28.196	382,7	1,0 %
- premoženjska zavarovanja	34.807	6.954	27.853	500,5	1,0 %
- življenjska zavarovanja	3.362	3.019	343	111,4	0,1 %
5. Druge kratkoročne obveznosti	2.545.757	1.112.532	1.433.225	228,8	69,8 %
Pobot medsebojnih obveznosti in terjatev	-1.265.888	-	-	-	-
- premoženjska zavarovanja	3.597.131	1.160.198	2.436.933	310,0	98,6 %
- življenjska zavarovanja	214.514	-47.666	262.180	-450,0	5,9 %
Skupaj premoženjska zavarovanja	4.695.979	2.105.660	2.590.319	223,0	128,7 %
Skupaj življenjska zavarovanja	218.226	-44.290	262.516	-492,7	6,0 %
SKUPAJ	3.648.317	2.061.370	1.586.947	177,0	100,0 %

Med ostalimi kratkoročnimi obveznostmi so izkazane zlasti decembrske obveznosti, ki zapadejo v plačilo v začetku novega poslovnega leta.

Kratkoročne obveznosti do zaposlenih

v 1.000 SIT

Vrsta obveznosti	31. 12. 2006	1. 1. 2006	Razlika	Indeks	Delež 2006
Obveznosti za čiste plače in nadomestila	225.333	212.669	12.664	99,2	51,0 %
- premoženjska zavarovanja	225.333	212.669	12.664	106,0	51,0 %
- življenjska zavarovanja	0	0	0	0,0	0,0 %
Obveznosti za druge prejeme	57.094	48.107	8.987	118,7	12,9 %
- premoženjska zavarovanja	57.094	48.107	8.987	118,7	12,9 %
- življenjska zavarovanja	0	0	0	0,0	0,0 %
Prispevki in davki iz kosmatih plač in nadomestil	154.071	157.421	-3.350	97,9	34,9 %
- premoženjska zavarovanja	154.071	157.421	-3.350	97,9	34,9 %
- življenjska zavarovanja	0	0	0	0,0	0,0 %
Prispevki in davki iz drugih prejemkov	5.273	2.046	3.227	257,7	1,2 %
- premoženjska zavarovanja	5.273	2.046	3.227	257,7	1,2 %
- življenjska zavarovanja	0	0	0	0,0	0,0 %
Skupaj premoženjska zavarovanja	441.771	420.243	21.528	105,1	100,0 %
Skupaj življenjska zavarovanja	0	0	0	0,0	0,0 %
SKUPAJ	441.771	420.243	21.528	105,1	100,0 %

Druge kratkoročne obveznosti iz zavarovalnih poslov

v 1.000 SIT

Vrsta obveznosti	31. 12. 2006	1. 1. 2006	Razlika	Indeks	Delež 2006
Obveznosti do SZZ za prisp. za kritje škod po nezavar. in neznanih vozilih in plovilih	332.502	302.402	30.100	110,0	53,4 %
- premoženjska zavarovanja	332.502	302.402	30.100	110,0	53,4 %
- življenjska zavarovanja	0	0	0	0,0	0,0 %
Obveznosti za DPZZ na plačano zav. premijo	263.246	178.083	85.163	147,8	42,3 %
- premoženjska zavarovanja	262.896	177.726	85.170	147,9	42,2 %
- življenjska zavarovanja	350	357	-7	98,0	0,1 %
Druge obveznosti	26.872	38.136	-11.264	70,5	4,3 %
- premoženjska zavarovanja	26.872	38.136	-11.264	70,5	4,3 %
- življenjska zavarovanja	0	0	0	0,0	0,0 %
- premoženjska zavarovanja	622.270	518.264	104.006	120,1	99,9 %
- življenjska zavarovanja	350	357	-7	98,0	0,1 %
SKUPAJ	622.620	518.621	103.999	120,1	100,0 %

Druge kratkoročne obveznosti

v 1.000 SIT

Vrsta obveznosti	31. 12. 2006	1. 1. 2006	Razlika	Indeks	Delež 2006
Kratkoročne obveznosti do dobaviteljev	850.640	610.173	240.467	139,4	33,4 %
- premoženjska zavarovanja	850.640	610.173	240.467	139,4	33,4 %
- življenjska zavarovanja	0	0	0	0,0	0,0 %
Davki in prispevki na izplačane plače in druga izplačila	88.081	90.251	-2.170	97,6	3,5 %
- premoženjska zavarovanja	88.081	90.251	-2.170	97,6	3,5 %
- življenjska zavarovanja	0	0	0	0,0	0,0 %
Obveznosti za davek iz dobička in druge dajatve iz rezultata	1.456.945	285.039	1.171.906	511,1	57,2 %
- premoženjska zavarovanja	1.371.392	284.515	1.086.877	482,0	53,9 %
- življenjska zavarovanja	85.553	524	85.029	16.326,9	3,4 %
Druge obveznosti	150.091	127.069	23.022	118,1	5,9 %
Pobot medsebojnih obveznosti in terjatev	-1.265.888	-	-	-	-49,7 %
- premoženjska zavarovanja	1.287.018	175.258	1.111.760	734,4	50,6 %
- življenjska zavarovanja	128.961	-48.189	177.150	-267,6	5,1 %
Skupaj premoženjska zavarovanja	3.597.131	1.160.197	2.436.934	310,0	141,3 %
Skupaj življenjska zavarovanja	214.514	-47.665	262.179	-450,0	8,4 %
SKUPAJ	2.545.757	1.112.532	1.433.225	228,8	100,0 %

KRATKOROČNE PASIVNE ČASOVNE RAZMEJITVE

Pasivne časovne razmejitve na dan 31. 12. 2006

v 1.000 SIT

Vrsta obveznosti	Na začetku leta	Oblikovane med letom	Črpane med letom	Na koncu leta	Spremembe stanja
Kratkoročno odloženi prihodki					
- življenjska zavarovanja	47.670	12.909	0	60.579	12.909
- premoženjska zavarovanja	43.818	169.186	2.252	210.752	166.934
Vnaprej vračunani stroški in odhodki					
- obratovalni stroški premoženjska zavarovanja	368.210	189.426	164.473	393.163	24.953
- vnaprej vračunani odhodki iz izravnalne sheme dopolnilnih zdravstvenih zavarovanj	0	419.366	0	419.366	419.366
- ostali vnaprej vračunani stroški premoženjska zavarovanja	47.944	404.719	443.025	9.638	-38.306
Druge pasivne časovne razmejitve					
- življenjska zavarovanja	47	25	0	72	25
- premoženjska zavarovanja	24.612	151.199	150.175	25.636	1.024
SKUPAJ	532.302	1.346.830	759.925	1.119.206	586.905

IZVENBILANČNA EVIDENCA

Izvenbilančna evidenca izkazuje skupno vrednost 3.267.453 tisoč SIT, od tega izkazujejo največji delež neuveljavljene regresne terjatve v vrednosti 2.640.476

tisoč SIT, sledi terjatev do države v višini 579.324 tisoč SIT in potencialne obveznosti družbe v višini 47.653 tisoč SIT. Družba ni imela obveznosti iz izplačil pokojnin in obveznosti do družb v skupini, ki ne bi bile zajete v bilanci stanja.

6.5.5

Razkritja k izkazu poslovnega izida

IZID IZ PREMOŽENJSKIH ZAVAROVANJ, RAZEN ZDRAVSTVENIH ZAVAROVANJ

Obračunane kosmate premije, zneski škod in obratovalni stroški v letu 2006

v 1.000 SIT

Zavarovalna vrsta	Obračunane kosmate premije v poslovnem letu	Obračunane kosmate premije za poslovno leto	Obračunani kosmati zneski škod v poslovnem letu	Obračunani kosmati zneski škod za poslovno leto	Kosmati obratovalni stroški
Nezgodno zavarovanje	4.423.202	4.324.763	1.959.380	1.716.005	1.287.497
Zavarovanje kopenskih motornih vozil	7.749.251	7.256.630	5.722.778	6.087.523	2.170.341
Zavarovanje tirnih vozil	0	0	0	0	0
Letalsko zavarovanje	3.667	3.676	3.049	4.306	1.489
Zavarovanje plovil	175.127	161.510	219.263	140.468	83.337
Zavarovanje prevoza blaga	243.158	234.297	55.106	73.357	92.474
Zavarovanje požara in elementarnih nesreč	2.292.979	2.101.745	778.915	822.154	906.924
Drugo škodno zavarovanje	1.935.838	1.711.309	1.147.845	1.282.671	774.090
Zavarovanje odgovornosti pri uporabi motornih vozil	14.175.611	13.736.214	7.450.372	8.545.529	3.808.210
Zavarovanje odgovornosti pri uporabi zrakoplovov	8.550	8.439	0	0	3.234
Zavarovanje odgovornosti pri uporabi plovil	102.753	89.633	45.897	-16.541	44.811
Splošno zavarovanje odgovornosti	1.190.123	1.130.709	679.274	1.378.442	402.687
Kreditno zavarovanje	572.205	525.512	656.680	1.355.905	310.559
Kavcijsko zavarovanje	30.006	28.011	3.000	-30.263	9.100
Zavarovanje različnih finančnih izgub	149.535	144.638	73.094	114.245	45.591
Zavarovanje stroškov postopka	5.240	4.916	0	527	1.943
Zavarovanje pomoči	79.740	65.231	27.458	28.585	26.069
Skupaj premoženjska zavarovanja, brez zdravstvenih zavarovanj	33.136.987	31.527.233	18.822.111	21.502.915	9.968.356

Drugi čisti zavarovalni prihodki premoženjskih zavarovanj, razen zdravstvenih zavarovanj, v letu 2006

v 1.000 SIT

Naziv	Leto 2006	Str. (v %)	Leto 2005	Str. (v %)	Indeks
Prihodki od prodaje zelenih kart	156.068	58,4	153.685	54,7	101,6
Prihodki od uslužnih likvidacij škod v državi	29.308	11,0	-	-	-
Prihodki od storitev tujim zavarovalnicam	26.071	9,7	27.359	9,7	95,3
Prihodki od storitev regresiranja odškodnin	34.362	12,8	34.356	12,2	100,0
Prihodki od storitev drugim zavarovalnicam	6.879	2,6	42.023	14,9	16,4
Prihodki od storitev drugih zavarovalnih poslov	-	-	324	0,1	-
Prihodki od najemnin	5.718	2,1	-	-	-
Prihodki od drugih storitev	4.847	1,8	17.600	6,3	27,5
Prevr. posl. prih. v RS - prodaja osn. sred. - oprema	4.181	1,6	5.752	2,0	72,7
Skupaj	267.434	100,0	281.100	100,0	95,1

Obratovalni stroški po naravnih vrstah

v 1.000 SIT

Vrsta stroška	Leto 2006	Str. (v %)	Leto 2005	Str. (v %)	Indeks
Obratovalni materialni stroški	275.886	2,8	237.311	2,3	116,3
Stroški pridobivanja zavarovanj	2.009.852	20,2	1.854.709	18,2	108,4
Obratovalni stroški storitev	2.180.032	21,9	2.240.691	22,0	97,3
Amortizacija	347.058	3,5	347.344	3,4	99,9
Druge rezervacije	20.653	0,2	-	-	-
Obratovalni stroški dela	4.934.981	49,5	5.319.952	52,3	92,8
Drugi stroški	199.894	2,0	175.614	1,7	113,8
Skupaj obratovalni stroški	9.968.356	100,0	10.175.622	100,0	98,0

Stroški drugih rezervacij so povezani s stroški dela, zato druge stroške dela.
so v izkazu poslovnega izida vključeni v postavko med

Obratovalni stroški po funkcionalnih skupinah

v 1.000 SIT

Vrsta stroška	Leto 2006	Str. (v %)	Leto 2005	Str. (v %)	Indeks
Stroški pridobivanja	3.191.521	32,0	5.763.243	56,6	55,4
Cenilni stroški	1.019.842	10,2	1.119.555	11,0	91,1
Drugi obratovalni stroški	5.756.993	57,8	3.292.824	32,4	174,8
Skupaj	9.968.356	100,0	10.175.622	100,0	98,0

Na strukturne spremembe stroškov, razdeljenih po funkcionalnih skupinah, je v letu 2006 vplivalo poenotenje delitvenih ključev, uporabljenih v samostojnih zavarovalnicah Adriatic in Slovenica ter nova opredelitev stroškov pridobivanja zavarovanj.

Za neposredne zavarovalne posle, to je za sklepanje, obnavljanje in izterjevanje zavarovanj, je družba v letu 2006 obračunala 2.009.852 tisoč SIT provizij, ni pa obračunala provizij za upravljanje zavarovalnega portfelja ter drugih provizij.

Stroški amortizacije

v 1.000 SIT

Opis	Leto 2006	Str. (v %)	Leto 2005	Str. (v %)	Indeks
Amortizacija neopredmetenih dolgoročnih sredstev	75.045	21,6	75.954	21,9	98,8
Amortizacija zgradb za zavarovalno dejavnost	38.845	11,2	4.867	1,4	798,1
Amortizacija opreme za zavarovalno dejavnost	231.437	66,7	265.257	76,4	87,3
Amortizacija drobnega inventarja	1.731	0,5	1.266	0,4	136,7
Skupaj	347.058	100,0	347.344	100,0	99,9

Stroški dela in stroški izplačil zaposlenim

v 1.000 SIT

Opis	Leto 2006	Str. (v %)	Leto 2005	Str. (v %)	Indeks
Plače zaposlenih	3.529.221	71,2	3.808.039	71,6	92,7
- plače zaposlenih - redno delo	3.143.958	63,4	3.355.266	63,1	93,7
- nadomestila plač zaposlenih	385.263	7,8	452.773	8,5	85,1
Stroški socialnega in pokojninskega zavarovanja	657.667	13,3	761.340	14,3	86,4
- prispevki na izplačane plače (s prispevki na regres)	586.818	11,8	699.751	13,2	83,9
- plačila delodajalcev za pokojnine zaposlenih	70.849	1,4	61.589	1,2	115,0
Drugi stroški dela	768.745	15,5	750.572	14,1	102,4
- regres za letni dopust	150.307	3,0	155.851	2,9	96,4
- davki na izplačane plače	208.484	4,2	270.656	5,1	77,0
- nadomestila za prehrano med delom in prevoz na delo	353.057	7,1	303.248	5,7	116,4
- ostali stroški dela	56.898	1,1	20.818	0,4	273,3
Skupaj	4.955.633	100,0	5.319.952	100,0	93,2

Drugi čisti zavarovalni odhodki premoženjskih zavarovanj, razen zdravstvenih, v letu 2006

v 1.000 SIT

Opis	Leto 2006	Str. (v %)	Leto 2005	Str. (v %)	Indeks
Prevrednotovalni poslovni odhodki - popravki vrednosti terjatev	491.006	52,8	574.767	20,1	85,4
Odpisi vrednosti terjatev	272.025	29,3	1.643.795	57,5	16,5
Stroški asistenčnih storitev ter ostali drugi čisti zavarovalni stroški	232.817	25,0	310.956	10,9	74,9
Odhodki za preventivno dejavnost	152.875	16,4	73.723	2,6	207,4
Prispevek za kritje škod po nezavarovanih in neznanih vozilih in plovilih	132.944	14,3	132.162	4,6	100,6
Kritje stroškov nadzornega organa	41.347	4,4	52.994	1,9	78,0
Prevrednotovalni poslovni odhodki - NDS in OOS	14.710	1,6	71.213	2,5	20,7
Prihodki od odprave popravkov vrednosti terjatev	-408.106	-43,9	-	-	-
Skupaj	929.618	100	2.859.609	100	32,5

IZID IZ ŽIVLJENJSKIH ZAVAROVANJ

Čisti prihodki od zavarovalnih premij iz življenjskih

zavarovanj znašajo v letu 2006 3.898.252 tisoč SIT, čisti odhodki za škode pa 942.745 tisoč SIT.

Obračunane kosmate premije življenjskih zavarovanj v letu 2006

v 1.000 SIT

Zavarovalna vrsta	Premije za posamična zavarovanja	Premije za skupinska zavarovanja	Premije, ki se plačujejo obročno	Premije, ki se plačujejo z enkratnim vplačilom	Premije iz pogodb z nespremenljivimi zavarov. vsotami	Premije iz pogodb z deležem v dobičku	Premije iz pogodb, pri katerih zavarovanci prevzemajo naložbeno tveganja
Življenjsko zavarovanje	1.978.554	0	32.992	1.945.562	1.978.554	1.978.554	0
Zavarovanje za primer poroke oz. rojstva	0	0	0	0	0	0	0
Življenjsko zavarovanje, vezano na enote investicijskih skladov	1.841.106	0	958.771	882.335	0	0	1.841.106
Tontine	0	0	0	0	0	0	0
Zavarovanje s kapitalizacijo izplačil	0	149.540	149.540	0	0	0	0
Zavarovanje izpada dohodkov zaradi nezgode ali bolezni	0	0	0	0	0	0	0
Skupaj življenjska zavarovanja	3.819.660	149.540	1.141.302	2.827.897	1.978.554	1.978.554	1.841.106

Drugi čisti zavarovalni prihodki življenjskih zavarovanj

v 1.000 SIT

Naziv	Leto 2006	Str. (v %)	Leto 2005	Str. (v %)	Indeks
Prih. provizij za stroške sklepanja zavar. - življ. zav. z nalož. tveg.	228.999	62,9	196.404	79,6	116,6
Prih. provizij za stroške vodenja zavar. življ. zav. z nalož. tveg.	71.520	19,7	34.961	14,2	204,6
Prih. upravljske in posredniške proviz. - življ. zav. z nalož. tveg.	46.191	12,7	1.409	0,6	3.279,2
Prihodki od drugih storitev	6.851	1,9	6.777	2,7	101,1
Prihodki od provizije za upravljanje pokojn. sklada	5.297	1,5	3.524	1,4	150,3
Prihodki od vstopne provizije - pokojn. sklada	5.016	1,4	3.523	1,4	142,3
Skupaj	363.875	100,0	246.598	100,0	147,6

Obratovalni stroški po naravnih vrstah

v 1.000 SIT

Vrsta stroška	Leto 2006	Str. (v %)	Leto 2005	Str. (v %)	Indeks
Obratovalni materialni stroški	14.159	1,3	18.388	2,0	77,0
Stroški pridobivanja zavarovanj	79.962	7,1	60.028	6,4	133,2
Obratovalni stroški storitev	210.685	18,8	170.911	18,3	123,3
Amortizacija	29.755	2,7	20.179	2,2	147,5
Druge rezervacije	1.739	0,2	-	-	-
Obratovalni stroški dela	774.191	69,0	657.653	70,3	117,7
Drugi stroški	11.407	1,0	8.384	0,9	136,1
Skupaj obratovalni stroški	1.121.898	100,0	935.543	100,0	119,9

Obratovalni stroški po funkcionalnih skupinah

v 1.000 SIT

Vrsta stroška	Leto 2006	Str. (v %)	Leto 2005	Str. (v %)	Indeks
Stroški pridobivanja	555.624	49,5	587.393	62,8	94,6
Cenilni stroški	74.567	6,6	16.515	1,8	451,5
Drugi obratovalni stroški	491.707	43,8	331.636	35,4	148,3
Skupaj	1.121.898	100,0	935.543	100,0	119,9

Na strukturne spremembe stroškov, razdeljenih po funkcionalnih skupinah, je v letu 2006 vplivalo poenotenje delitvenih ključev dveh bivših zavarovalnic Adriatica in Slovenice, nova opredelitev stroškov pridobivanja zavarovanj in porast premije življenjskih

zavarovanj po uspešnem trženju novega produkta v okviru življenjskih zavarovanj z naložbenim tveganjem. Stroški drugih rezervacij so povezani s stroški dela, zato so v izkazu poslovnega izida vključeni v postavko med druge stroške dela.

Stroški amortizacije

v 1.000 SIT

Opis	Leto 2006	Str. (v %)	Leto 2005	Str. (v %)	Indeks
Amortizacija neopredmetenih dolgoročnih sredstev	8.989	30,2	5.434	26,9	165,4
Amortizacija zgradb za zavarovalno dejavnost	2.965	10,0	411	2,0	720,8
Amortizacija opreme za zavarovalno dejavnost	17.668	59,4	14.182	70,3	124,6
Amortizacija drobnega inventarja	132	0,4	152	0,8	86,9
Skupaj	29.755	100,0	20.179	100,0	147,5

Stroški dela in stroški izplačil zaposlenim

v 1.000 SIT

Opis	Leto 2006	Str. (v %)	Leto 2005	Str. (v %)	Indeks
Plače zaposlenih	635.000	81,8	490.667	74,6	129,4
- plače zaposlenih - redno delo	569.245	73,4	445.355	67,7	127,8
- nadomestila plač zaposlenih	65.755	8,5	45.312	6,9	145,1
Stroški socialnega in pokojninskega zavarovanja	55.306	7,1	84.095	12,8	65,8
- prispevki na izplačane plače (s prispevki na regres)	49.341	6,4	79.796	12,1	61,8
- plačila delodajalcev za pokojnine zaposlenih	5.965	0,8	4.299	0,7	138,8
Drugi stroški dela	85.624	11,0	82.891	12,6	103,3
- regres za letni dopust	31.017	4,0	21.516	3,3	144,2
- davki na izplačane plače	18.094	2,3	32.101	4,9	56,4
- nadomestila za prehrano med delom in prevoz na delo	26.953	3,5	26.622	4,0	101,2
- ostali stroški dela	9.560	1,2	2.651	0,4	360,6
Skupaj	775.930	100,0	657.653	100,0	118,0

Drugi čisti zavarovalni odhodki življenjskih zavarovanj v letu 2006

v 1.000 SIT

Opis	Leto 2006	Str. (v %)	Leto 2005	Str. (v %)	Indeks
Obračunane provizije - življ. zav. z naložbenim tveganjem	303.565	96,1	232.773	86,5	130,4
Prevrednotovalni poslovni odhodki - popravki vrednosti terjatev	326	0,1	26.167	9,7	1,2
Obračunane provizije in vstopni stroški - pokojninska zav.	10.313	3,3	7.048	2,6	146,3
Kritje stroškov nadzornega organa	3.510	1,1	2.267	0,8	154,8
Odpis terjatev v tujini - obresti	10.949	3,5	912	0,3	1.200,6
Prihodki od odprave popravkov vrednosti terjatev	-12.922	-4,1	-	-	-
Drugi ostali čisti zavarovalni stroški	173	0,1	30	0,0	575,7
Skupaj	315.912	100,0	269.198	100,0	117,4

IZID IZ ZDRAVSTVENIH ZAVAROVANJ

Čisti prihodki od zavarovalnih premij iz zdravstvenih

zavarovanj znašajo v letu 2006 18.487.589 tisoč SIT, čisti odhodki za škode pa 17.286.799 tisoč SIT.

Obračunane kosmate premije zdravstvenih zavarovanj v letu 2006

v 1.000 SIT

Zavarovalna vrsta	Premije za posamična zavarovanja	Premije za skupinska zavarovanja	Premije, ki se plačujejo obročno	Premije, ki se plačujejo z enkratnim vplačilom	Premije iz pogodb z nespremenljivimi zavarovalnimi vsotami	Premije iz pogodb z deležem v dobičku	Premije iz pogodb, pri katerih zavarovanci prevzemajo naložbeno tveganja
Zdravstveno zavarovanje	18.758.948	0	18.758.948	0	0	0	0

Pozavarovalni izid zdravstvenih zavarovanj

v 1.000 SIT

Zavarovalna vrsta	Pozavar. premije	Pozavar. škode	Čisti pozavar. izid	Pozavar. provizije	Kosmati pozavar. izid
Zdravstveno zavarovanje	0	0	0	0	0

Drugi čisti zavarovalni prihodki zdravstvenih zavarovanj v letu 2006

v 1.000 SIT

Naziv	Leto 2006	Str. (v %)	Leto 2005	Str. (v %)	Indeks
Prihodki od storitev za opravljanje drugih zavarovalnih poslov	455	100,0	4.872	97,7	9,3
Prihodki od storitev regresiranja odškodnin	-	-	116	2,3	-
Skupaj	455	100	4.988	100	9,1

V letu 2006 družba beleži v okviru čistih odhodkov za bonuse in popuste zdravstvenih zavarovanj za 163.987 tisoč SIT prihodkov iz spremembe rezervacij za bonuse, popuste in storne. Od skupnih prihodkov se na popuste

nanaša 163.710 tisoč SIT in na storne 277 tisoč SIT. Čisti obratovalni stroški iz zdravstvenih zavarovanj znašajo skupnih 3.700.436 tisoč SIT.

Obratovalni stroški po naravnih vrstah

v 1.000 SIT

Vrsta stroška	Leto 2006	Str. (v %)	Leto 2005	Str. (v %)	Indeks
Obratovalni materialni stroški	104.614	2,8	102.668	3,1	101,9
Stroški pridobivanja zavarovanj	451.788	12,2	332.520	10,0	135,9
Obratovalni stroški storitev	1.346.115	36,4	1.338.251	40,1	100,6
Amortizacija	139.925	3,8	185.081	5,5	75,6
Druge rezervacije	8.081	0,2	-	-	-
Obratovalni stroški dela	1.592.075	43,0	1.278.697	38,3	124,5
Drugi stroški	57.838	1,6	98.511	3,0	58,7
Skupaj obratovalni stroški	3.700.436	100,0	3.335.728	100,0	110,9

Stroški drugih rezervacij so povezani s stroški dela, zato so v izkazu poslovnega izida vključeni v postavko med druge stroške dela.

Obratovalni stroški po funkcionalnih skupinah

v 1.000 SIT

Vrsta stroška	Leto 2006	Str. (v %)	Leto 2005	Str. (v %)	Indeks
Stroški pridobivanja	579.804	15,7	1.205.959	36,2	48,1
Cenilni stroški	395.701	10,7	199.080	6,0	198,8
Drugi obratovalni stroški	2.724.930	73,6	1.930.689	57,9	141,1
Skupaj	3.700.436	100,0	3.335.728	100,0	110,9

Na strukturne spremembe stroškov, razdeljenih po funkcionalnih skupinah, je v letu 2006 vplivalo poenotenje delitvenih ključev dveh bivših zavarovalnic Adriatica in Slovenice ter nova opredelitev stroškov pridobivanja zavarovanj.

Za neposredne zavarovalne posle, to je za sklepanje, obnavljanje in izterjevanje zavarovanj, je družba v letu 2006 obračunala 451.788 tisoč SIT provizij, ni pa obračunavala provizij za upravljanje zavarovalnega portfelja ter drugih provizij.

Stroški amortizacije

v 1.000 SIT

Opis	Leto 2006	Str. (v %)	Leto 2005	Str. (v %)	Indeks
Amortizacija neopredmetenih dolgoročnih sredstev	42.483	30,4	127.476	68,9	33,3
Amortizacija zgradb za zavarovalno dejavnost	13.915	9,9	1.530	0,8	909,5
Amortizacija opreme za zavarovalno dejavnost	82.907	59,3	55.525	30,0	149,3
Amortizacija drobnega inventarja	620	0,4	550	0,3	112,7
Skupaj	139.925	100,0	185.081	100,0	75,6

Stroški dela in stroški izplačil zaposlenim

v 1.000 SIT

Opis	Leto 2006	Str. (v %)	Leto 2005	Str. (v %)	Indeks
Plače zaposlenih	1.075.192	67,2	907.893	71,0	118,4
- plače zaposlenih - redno delo	954.594	59,7	816.506	63,9	116,9
- nadomestila plač zaposlenih	120.597	7,5	91.388	7,1	132,0
Stroški socialnega in pokojninskega zavarovanja	257.058	16,1	168.054	13,1	153,0
- prispevki na izplačane plače (s prispevki na regres)	229.336	14,3	150.253	11,8	152,6
- plačila delodajalcev za pokojnine zaposlenih	27.722	1,7	17.801	1,4	155,7
Drugi stroški dela	267.907	16,7	202.749	15,9	132,1
- regres za letni dopust	42.196	2,6	33.089	2,6	127,5
- davki na izplačane plače	81.222	5,1	69.510	5,4	116,8
- nadomestila za prehrano med delom in prevoz na delo	126.474	7,9	92.969	7,3	136,0
- ostali stroški dela	18.015	1,1	7.180	0,6	250,9
Skupaj	1.600.157	100,0	1.278.697	100,0	125,1

Drugi čisti zavarovalni odhodki zdravstvenih zavarovanj v letu 2006

v 1.000 SIT

Opis	Leto 2006	Str. (v %)	Leto 2005	Str. (v %)	Indeks
Prevrednotovalni poslovni odhodki	351.968	109,0	186.868	83,5	188,4
Kritje stroškov nadzornega organa	16.498	5,1	17.472	7,8	94,4
Drugi ostali čisti zavarovalni stroški	13.194	4,1	8.334	3,7	158
Odpisi vrednosti terjatev	5.588	1,7	11.097	5,0	50,4
Prihodki od odprave popravkov vrednosti terjatev	-64.206	-19,9	-	-	-
Skupaj	323.043	100	223.770	100	144,4

Kosmati in čisti izid zavarovalnice

v 1.000 SIT

	Kosmati izid zavarovalnice	Obračunani davek od dohodka pravnih oseb	Drugi davki, ki niso izkazani v drugih postavkah - odloženi davki	Čisti izid zavarovalnice
Premoženjska zavarovanja, brez zdravstvenih zavarovanj	3.919.335	-1.209.486	-31.544,	2.678.305,
Življenjska zavarovanja	275.536	-85.029	-42.977,	147.530,
Zdravstvena zavarovanja	521.264	-160.859	48.602	409.007
Skupaj	4.716.135	-1.455.374	-25.919	3.234.842

Obdavčitev družbe po Zakonu o davku od dohodka pravnih oseb

v 1.000 SIT

Odhodek za davek	31. 12. 2006			Skupaj
	Premoženjska zavarovanja brez zdravstvenih zavarovanj	Življenjska zavarovanja	Zdravstvena zavarovanja	
I. Znesek odhodka za davek iz obračunanega davka	1.209.486	85.029	160.859	1.455.374
II. Znesek odhodka oz. prihodka za odloženi davek:	31.544	42.977	-48.602	25.919
1 Znesek na novo priznanih terjatev za odloženi davek (-)	-151.376	92	-81.806	-233.090
2 Znesek odpravljenih terjatev za odloženi davek (+)	131.461	42.349	29.413	203.222
3 Znesek pripoznanih obveznosti za odloženi davek (+)	0	0	0	0
4 Znesek odpravljenih obveznosti za odloženi davek (-)	0	0	0	0
5 Razlika v odhodku oz. prihodu iz odloženega davka zaradi sprememb davčnih stopenj ali drugih sprememb davčnih predpisov (+ ali -)	51.460	536	3.791	55.787
III. Skupaj odhodek za davek	1.241.030	128.006	112.257	1.481.293

Družba je prepoznala obveznosti za odloženi davek, ki ne vplivajo na poslovni izid in se obračunavajo v breme

ali v dobro kapitala iz dolgoročnih in kratkoročnih finančnih naložb.

v 1.000 SIT

Terjatve in obveznosti za odloženi davek, ki ne vplivajo na poslovni izid	31. 12. 2006	1. 1. 2006	Indeks
V breme presežka iz prevrednotenja	882.656	303.413	290,9
Premoženjska zavarovanja, brez zdravstvenih zavarovanj	622.760	198.537	313,7
Življenjska zavarovanja	72.620	52.862	137,4
Zdravstvena zavarovanja	187.275	52.013	360,1
V dobro presežka iz prevrednotenja	253	698	36,2
Premoženjska zavarovanja, brez zdravstvenih zavarovanj	0	0	0,0
Življenjska zavarovanja	253	698	36,2
Zdravstvena zavarovanja	0	0	0

6.5.6 Razkritja k izkazu po posredni metodi opredeljenih denarnih tokov

Denarna sredstva na dan 31. 12. 2006

v 1.000 SIT

Vrsta denarnih sredstev	Na začetku leta	Na koncu leta
DENARNA SREDSTVA PREMOŽENJSKIH ZAVAROVANJ		
Denarna sredstva - blagajne premij in škod	1.255	5.188
Denarna sredstva - prejeti čeki	270.093	19.848
Denarna sredstva - denar na poti	1.297	469
Denarna sredstva na računih v bankah in drugih finančnih organizacijah:		
- takoj razpoložljiva denarna sredstva	77.123	60.611
- denarna sredstva na odpoklic	538.009	95.842
- denarna sredstva v tuji valuti	19.517	8.862
- denarna sredstva na drugih posebnih računih	177.426	44.112
Denarna sredstva na posebnih računih kritnih skladov zdravstvenih zavarovanj	178.015	87.336
Denarna sredstva na posebnih računih kritnih skladov drugih zdravstvenih zavarovanj	388	1.206
DENARNA SREDSTVA ŽIVLJENJSKIH ZAVAROVANJ		
Denarna sredstva na posebnih računih kritnih skladov življenjskih zavarovanj	70.655	46.400
Denarna sredstva na posebnih računih kritnih skladov naložbenih zavarovanj	67.810	47.853
Denarna sredstva na posebnih računih kritnih skladov pokojninskih zavarovanj	81	668
SKUPAJ DENARNA SREDSTVA	1.401.670	418.395

Posebne uskladitve denarnih sredstev, izkazanih v izkazu denarnih tokov in v bilanci stanja, družba ni opravila. Družba v letu 2006 ni zabeležila pomembnejših

sprememb na strani naložbenja in financiranja, ki bi bile izvedene brez posredovanja denarnih sredstev.

6.6

Mnenje pooblaščenega aktuarja

Aktuarsko sem preverila stanje zavarovalno-tehničnih rezervacij zavarovalnice Adriatic Slovenica d. d. na dan 31. 12. 2006. Aktuarsko preverjanje sem opravila v skladu z določili Zakona o zavarovalništvu (Uradni list RS 109/2006) in ustreznih podzakonskih aktov, ki jih je bila zavarovalnica dolžna spoštovati na dan 31. 12. 2006.

Za stanje zavarovalno-tehničnih rezervacij je odgovorna uprava zavarovalnice. Moja naloga je bila preveriti, ali zavarovalnica vodi primerne evidence za namene vrednotenja obveznosti iz dolgoročnih in premoženjskih zavarovanj, izraziti mnenje o zadostnosti vseh rezervacij glede na bodoče obveznosti zavarovalnice, ki izhajajo iz zavarovalnih pogodb ali v povezavi z njimi, in preveriti ustreznost naložb kritnih skladov in kritnega premoženja. Za nove vrste zavarovalnih pogodb, ki jih je zavarovalnica začela sklepati med letom, potrditi, ali premije in prihodki iz teh pogodb zadoščajo glede na razumna aktuarska pričakovanja, ob upoštevanju drugih finančnih virov zavarovalnice, ki so na voljo v ta namen, da bo družba lahko izpolnila svoje obveznosti iz teh pogodb. Moja naloga je bila tudi ugotoviti višino minimalnega kapitala zavarovalnice za potrebe dolgoročnih in premoženjskih zavarovanj, kakor tudi izpolnjevanje kapitalске ustreznosti zavarovalnice.

Prepričana sem, da je moje aktuarsko preverjanje primerna podlaga za izdajo mnenja pooblaščenega aktuarja.

Po mojem mnenju sta višina premij, ki jih je zavarovalnica obračunala v obračunskem letu 2006 in višina oblikovanih zavarovalno-tehničnih rezervacij za dolgoročne obveznosti zavarovalnice na dan 31. 12. 2006 primerni, da zagotavljata trajno izpolnjevanje vseh obveznosti zavarovalnice iz dolgoročnih zavarovalnih pogodb.

Menim, da sta višina premij, ki jih je zavarovalnica obračunala v obračunskem letu 2006 in višina oblikovanih zavarovalno-tehničnih rezervacij premoženjskih zavarovanj na dan 31. 12. 2006 primerni, da zagotavljata izpolnjevanje vseh obveznosti zavarovalnice iz zavarovalnih pogodb premoženjskih zavarovanj.

Koper, 10. 4. 2007

Jadranka Maček,
pooblaščenka aktuarica
ADRIATICA SLOVENICE d. d.



6.7

Revizorjevo poročilo**PricewaterhouseCoopers
d.o.o.**

Cesta v Kleče 15, 1000 Ljubljana
 Telefon: (01) 583 6000
 Faks: (01) 583 6099
 Matična št.: 5717159
 Davčna št.: 35498161

POSEBNO REVIZORJEVO POROČILO ZA POTREBE OBVEŠČANJA JAVNOSTI

Revidirali smo računovodske izkaze s pojasnili družbe Adriatic Slovenica zavarovalna družba, d.d. za leto končano 31. decembra 2006 v skladu z mednarodnimi standardi revidiranja. V našem poročilu z dne 25. maja 2007 smo izrazili mnenje, da so računovodski izkazi s pojasnili, iz katerih izhajajo povzetki računovodskih izkazov, v vseh bistvenih pogledih poštena predstavitev finančnega stanja družbe Adriatic Slovenica zavarovalna družba d.d. na dan 31. decembra 2006, poslovnega izida in finančnega izida njenega poslovanja ter gibanja kapitala v tedaj končanem letu v skladu s slovenskimi računovodskimi standardi.

Po našem mnenju so priloženi povzetki računovodskih izkazov v vseh pomembnih pogledih skladni z revidiranimi računovodskimi izkazi s pojasnili.

Zaradi boljšega razumevanja finančnega stanja družbe Adriatic Slovenica zavarovalna družba d.d., njenega poslovnega in finančnega izida ter gibanja kapitala v obdobju ter področja naše revizije je treba priložene povzetke računovodskih izkazov brati skupaj z računovodskimi izkazi s pojasnili, iz katerih izhajajo, in našim poročilom o njih.

Ljubljana, 30. junij 2007

PricewaterhouseCoopers d.o.o.

Jože Plevnik

Član uprave / Pooblaščen revizor

5

Družba je vpisana v sodni register pri Okrožnem sodišču v Ljubljani s sklepom Srg 200110427 z dne 19.07.2001, pod vložno številko 12156800 ter v register revizijskih družb pri Slovenskem inštitutu za revizijo pod številko RD-A-014. Višina vpisanega osnovnega kapitala je 8.340.000 SIT. Seznam zaposlenih revizorjev z veljavno licenco za delo je na voljo na sedežu družbe.

Poslovni kontakti v centrali družbe

Gabrijel Škof
Namestnik predsednika uprave
Telefon: 05/6643 107, Faks: 05/6643 109
E-pošta: gabrijel.skof@adriatic-slovenica.si

Milena Georgievski
Članica uprave
Telefon: 05/6643 103, Faks: 05/6643 109
E-pošta: milena.georgievski@adriatic-slovenica.si

Karmen Škoda Pisko
Izvršna direktorica
Področje trženja
Telefon: 05/6643 400, Faks: 05/6643 402
E-pošta: karmen.skoda@adriatic-slovenica.si

Marjan Trobina
Izvršni direktor
Področje premoženjska zavarovanja
Telefon: 05/6643 300, Faks: 05/6643 303
E-pošta: marjan.trobina@adriatic-slovenica.si

Dušan Čebohin
Izvršni direktor
Področje zdravstvena zavarovanja
Telefon: 05/6643 200, Faks: 05/6643 209
E-pošta: dusan.cebohin@adriatic-slovenica.si

Katerina Rihter
Izvršna direktorica
Področje življenjska zavarovanja
Telefon: 05/6643 230, Faks: 05/6643 248
E-pošta: katerina.rihter@adriatic-slovenica.si

Rado Toškan
Izvršni direktor
Področje zalednih dejavnosti
Telefon: 05/6643 105, Faks: 05/6643 109
E-pošta: rado.toskan@adriatic-slovenica.si

Edvard Šimec
Izvršni direktor
Področje informacijske tehnologije in organizacije
Telefon: 05/6643 180, Faks: 05/6398 488
E-pošta: edi.simec@adriatic-slovenica.si

Ivan Mohar
Izvršni direktor
Področje finance in računovodstvo
Telefon: 05/6643 354, Faks: 05/6643 480
E-pošta: ivan.mohar@adriatic-slovenica.si

Mojmir Suhar
Izvršni direktor
Področje splošni posli
Telefon: 05/6643 160, Faks: 05/6643 480
E-pošta: mojmir.suhar@adriatic-slovenica.si

Poslovni kontakti v poslovnih enotah

Poslovna enota Celje
Marjan Krajnc
Direktor PE
Telefon: 03/4253 512, Faks: 03/5451 772
E-pošta: marjan.krajnc@adriatic-slovenica.si

Poslovna enota Koper
Milojka Lahajnar Spacapan
Direktorica PE
Telefon: 05/6643 012, Faks: 05/6395 309
E-pošta: milojka.lahajnar-spacapan@adriatic-slovenica.si

Poslovna enota Kranj
Franci Strniša
Direktor PE
Telefon: 04/2817 011, Faks: 04/2817 010
E-pošta: franci.strnisa@adriatic-slovenica.si

Poslovna enota Ljubljana
Anton Končnik
Direktor PE
Telefon: 01/5824 801, Faks: 01/5824 945
E-pošta: anton.koncnik@adriatic-slovenica.si

Poslovna enota Maribor
Vinko Prislan
Direktor PE
Telefon: 02/3208 110, Faks: 02/3321 890
E-pošta: vinko.prislan@adriatic-slovenica.si

Poslovna enota Murska Sobota
Milena Grah
Direktorica PE
Telefon: 02/5391 011, Faks: 02/5391 040
E-pošta: milena.grah@adriatic-slovenica.si

Poslovna enota Nova Gorica
Radovan Pušnar
Direktor PE
Telefon: 05/3309 512, Faks: 05/3029 156
E-pošta: radovan.pusnar@adriatic-slovenica.si

Poslovna enota Novo mesto
Miha Božič
Direktor PE
Telefon: 07/3730 620, Faks: 07/3322 762
E-pošta: miha.bozic@adriatic-slovenica.si

Poslovna enota Postojna
Anton Marusič
Direktor PE
Telefon: 05/7003 011, Faks: 05/7003 015
E-pošta: anton.marusic@adriatic-slovenica.si