



LETNO POROČILO  
2 0 0 0



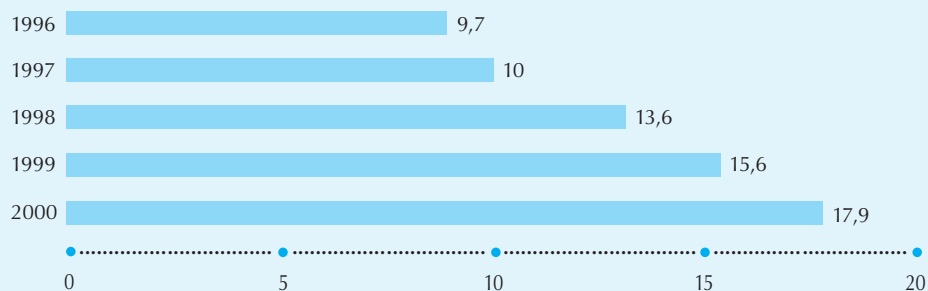
## POUDARKI IZ POSLOVANJA

# 2 0 0 0

### Pomembnejši finančni in drugi podatki v letu 2000:

dosežena zavarovalna premija (v .000 SIT)	17.918.531
porast premije v primerjavi z letom 1999	14,7%
likvidirane škode (v .000 SIT)	10.816.762
porast likvidiranih škod v primerjavi z letom 1999	10,8 %
čiste zavarovalno-tehnične rezervacije (31.12.2000, v .000 SIT)	14.691.576
lastniški kapital (v .000 SIT)	1.747.295
čisti dobiček (v 000 SIT)	515.174
dobiček na delnico	348,2
čisti obratovalni stroški (v .000 SIT)	5.111.164
povprečno število zaposlenih	585
premija na zaposlenega (v .000 SIT)	30.604

### Obračunana bruto zavarovalna premija v obdobju 1996 - 2000 (v mrd SIT)



## **Pomembnejši poslovni dogodki v letu 2000:**

V **januarju** je Adriatic pridobil dva nova agencijska poslovna prostora na Jesenicah in v Škofji Loki.

**Februarja** se je Adriatic z zdravstvenimi zavarovanji vključil v nacionalni sistem kartice zdravstvenega zavarovanja.

V **marcu** je Adriatic pričel s sklepanjem nadstandardnega zdravstvenega paketa Vrhunski športnik.

Adriatic je v **aprilu** pričel tržiti nov zavarovalni produkt Življenjski sklad in sklenil pogodbo o poslovnem sodelovanju z AMZS, ki kasko zavarovancem Adriatica brezplačno nudi vse ugodnosti članstva v AMZS.

S preoblikovanjem kratkoročnih zavarovanih pogodb prostovoljnega zdravstvenega zavarovanja v dolgoročne in oblikovanjem zavarovalno-tehničnih rezervacij za starost iz naslova zdravstvenih zavarovanj je Adriatic pričel v **maju**.

**Junija** so prvi Adriaticovi zastopniki pridobili licence Slovenskega zavarovalnega združenja za opravljanje poslov zavarovalnega zastopnika.

V **oktobru** je Adriatic pozicioniral na trg novo blagovno znamko Pokojninski temelj Adriatic.

**Novembra** je Adriatic pridobil odločbo Ministrstva za delo, družino in socialne zadeve o odobritvi pokojninskega načrta. Odprl je nove poslovne prostore agencije v Celju in novo pisarno v Cerknem.

V **decembru** je bil Adriaticov pokojninski načrt vpisan v davčni register.



## KAZALO

	<b>Poudarki iz poslovanja 2000</b>
2	<b>POROČILO UPRAVE</b>
4	<b>POROČILO NADZORNEGA SVETA</b>
5	<b>PREDSTAVITEV ZAVAROVALNICE</b>
9	<b>POSLOVNO POROČILO</b>
10	Poslovno okolje
12	Zavarovalne storitve in tržna mreža
15	Struktura in trženje zavarovanj
18	Ljudje in znanje
20	Informacijski sistem in razvoj
21	Vpetost v družbeno okolje
22	<b>Poslovanje v letu 2000</b>
23	Prihodki od zavarovalnih premij
28	Stroški
29	Zavarovalno tehnične rezervacije in naložbe
30	Finančni položaj
31	Načrti za leto 2001
33	<b>RAČUNOVODSKI IZKAZI</b>
34	Bilanca stanja na dan 31.12.2000
35	Izkaz uspeha za leto 2000
39	Izkaz finančnih tokov
40	Pojasnila k računovodskim izkazom
48	Mnenje pooblaščenega revizorja
49	Mnenje pooblaščenega aktuarja

Adriatic stopa v leto 2001 na trdnejših in varnejših temeljih kot kdajkoli prej. S trdim delom smo v letu 2000 dosledno uresničevali zastavljene letne cilje in uspešno zaključili poslovno leto.

Dosegli smo načrtovani porast zavarovalne premije, ki je v primerjavi s prejšnjim letom višja za 14 odstotkov. Dosežena zavarovalna premija v višini 17.9 milijarde SIT nas uvršča med največje slovenske zavarovalnice. Še posebej pomembno pa je dejstvo, da je Adriatic poleg rasti premije povečal zavarovalno tehnične rezervacije, ki so ob koncu leta znašale 14.7 milijarde tolarjev. Porast zavarovalno tehničnih rezervacij za 22.6 odstotka, glede na prejšnje leto, zagotavlja našim zavarovancem še višji nivo varnosti.

Dvigovanje kakovosti naših storitev je eden ključnih ciljev, zato smo v letu 2000 pričeli z obsežnim projektom strokovno intenzivnega izobraževanja in pridobivanja licenc Slovenskega zavarovalnega združenja za opravljanje poslov zavarovalnega zastopnika. Projekt se nadaljuje tudi v letu 2001. Naše proizvode smo oplemenitili z dodatnimi uporabnimi vrednostmi za zavarovance, predvsem z raznovrstnimi asistencami. V letu 2000 smo se uspešno vključili v nacionalni sistem kartice zdravstvenega zavarovanja in s tem našim 250.000 zavarovancem omogočili uporabo nove in sodobne tehnologije pri uresničevanju njihovih pravic iz zdravstvenega zavarovanja.

Kljub vrsti uresničenih poslovnih ciljev ni bila realizirana napovedana združitev med Adriaticom in Slovenico, Zavarovalniško hišo d.d., Ljubljana.

Celotno poslovno leto 2000 je bilo v Adriaticu zaznamovano z aktivnostmi v okviru priprav na združitev z obvladujočo družbo Slovenico, ki še niso pripeljale do zastavljenega cilja, so pa pomenile vlaganje velikih naporov tako vodstva kot strokovnih služb v skupno zastavljene naloge. Kljub manjšemu zastoju se združevanje Adriatica in Slovenice nadaljuje, koncentracija resursov pa bo imela pozitivne učinke predvsem za zavarovance.

Leto 2000 je bilo intenzivno delovno na vseh področjih, nenazadnje tudi zaradi nove zakonodaje na področju zavarovalništva, ki je zahtevala prestrukturiranje organizacijskih in informacijskih procesov ter vnesla spremembe v obvladovanje tveganj v naši družbi. Vendar smo navkljub temu s pomembnim prispevkom slehernega zaposlenega v poslovnem sistemu Adriatic uspeli uspešno in učinkovito realizirati najpomembnejše cilje iz poslovanja, ki smo si jih zastavili.



Člani uprave Adriatic d.d. so (od leve proti desni): Mojmir Suhar, univ. dipl.prav. - namestnik predsednika uprave, Milena Georgievski, univ. dipl. ekon. - članica uprave, Dušan Novak, univ. dipl. ekon. - predsednik uprave

Uprava je skupščini delničarjev predlagala, da se celotni čisti dobiček poslovnega leta 2000 v višini 515 milijonov tolarjev nameni za pokritje izgube iz preteklih let. S sprejemom tega predloga je Adriatic dokončno zaprl poglavje »davka hitrega razvoja«.

Poslovni cilji Adriatica v letu 2001 so zato še bolj smeli in usmerjeni k stanovitni rasti. Načrtujemo 15 odstotno rast prodaje zavarovanj, posebno mesto v naši poslovni politiki pa zaseda dvigovanje kakovosti naših storitev in plemenitenje ponudbe ter zagotavljanje stimulativnega delovnega okolja in nagrajevanja uspešnosti zaposlenih.

V imenu uprave Adriatic d.d.  
Dušan Novak, predsednik

A handwritten signature in black ink, consisting of a stylized, cursive script that starts with a large loop and ends with a horizontal line.



Nadzorni svet Adriatic zavarovalne družbe d.d. Koper je v letu 2000 štel devet članov. Med letom sta se, skladno z določili Zakona o lastninjenju zavarovalnic, pridružila še dva predstavnika države, vendar le za kratek čas. Njuno članstvo je bilo "zamrznjeno" po sprejemu pobude ustavnega sodišča o ugotavljanju presoje skladnosti tega zakona z ustavo. Prav tako je, zaradi nezdržljivosti funkcije ministra s funkcijo člana v nadzornem svetu, prenehalo članstvo g. Zvonetu Ivanušiču.

Nadzorni svet je imel 5 rednih sej, na katerih je sprejel predlog poslovne politike in finančnega načrta za poslovno leto ter redno obravnaval poročila o rezultatih poslovanja družbe. Mesečno je spremljal realizacijo plana premije, škod in stroškov poslovanja ter poročila o naložbah, kvartalno pa je spremljal uspešnost poslovanja. Po koncu poslovnega leta je obravnaval revidirano letno poslovno poročilo za leto 1999 in predlog delitve dobička, ustvarjenega v tem poslovnem letu.

V skladu z novo sprejeto zakonodajo na tem področju, predvsem z Zakonom o zavarovalništvu je obravnaval poročilo strokovne službe o kapitalski ustreznosti zavarovalnice, predpisani z novim zakonom o zavarovalništvu, o uskladitvi poslovanja z novim zakonom ter posvetil posebno pozornost zavarovalni vrsti prostovoljnih zdravstvenih zavarovanj, za katero je zakon predpisal oblikovanje rezervacij za starost. Pozornost nadzornega sveta je bila usmerjena tudi na zavarovalni vrsti obveznega avtomobilskega zavarovanja in kreditnih zavarovanj, ki sta v preteklih letih ustvarjali veliko izgubo.

Nadzorni svet je redno obravnaval in sprejemal vsa tista poročila, o katerih mora pred obravnavo na skupščini delničarjev izdelati svoje mnenje, predvsem v zvezi s sprejemom letnega poslovnega poročila, delitvijo dobička ter organiziranjem in delovanjem notranje revizijske službe. Ena izmed osrednjih tem nadzornega sveta so bili tudi procesi združevanja s Slovenico, Zavarovalniško hišo d.d. ter obravnave Poročila o odnosih z obvladujočo družbo.

Predsednik nadzornega sveta  
Sergej Rusjan

A handwritten signature in black ink, which appears to read "Sergej Rusjan". The signature is written in a cursive style.

### **Predstavniki kapitala:**

Sergej Rusjan, predsednik

Tomaž Kačar

Jože Kranjc

Franc Ohnjec

Zvone Ivanušič (do 6.06.2000)

Igor Kragelj (do 9.09.2000)

Tatjana Jeglič (od 9.10.2000)

Aleksander Sekavčnik (od 9.10.2000)

### **Predstavniki zaposlenih:**

Meri Prebevšek Jerman

Igor Marinšek

Ivo Repič

### **Člana, zastopnika interesov nenominiranega družbenega kapitala:**

Alojz Jurjevec (6.04.2000 - 18.05.2000)

Karmen Mlinar (6.04.2000 - 18.05.2000)



## PREDSTAVITEV DRUŽBE

### Osnovni podatki

Družba, sedež in naslov:	ADRIATIC Zavarovalna družba d.d. Koper Ljubljanska cesta 3a 6503 Koper Slovenija Telefon: (05) 66 43 100 Faks: (05) 66 43 109
E-mail:	info@adriatic.si
Spletna stran:	http://www.adriatic.si
Matična številka:	5063361
Davčna številka:	63658011
Višina osnovnega kapitala:	1.479.334.000 SIT
Datum registracije:	20. november 1990
Lastniška struktura:	Slovenica d.d. 51,1% Banka Koper d.d. 17,6% Pozavarovalnica Sava d.d. 12,8% Modra Linija PID d.d. 10,4% Modra Linija 2 PID d.d. 5,5% P.F.C.I. d.o.o. 1,8% ostali 0,9%

### Organi upravljanja in vodenja:

#### Adriatic d.d. vodi tričlanska uprava:

Predsednik:	Dušan Novak
Namestnik predsednika:	Mojmir Suhar
Članica uprave:	Milena Georgievski

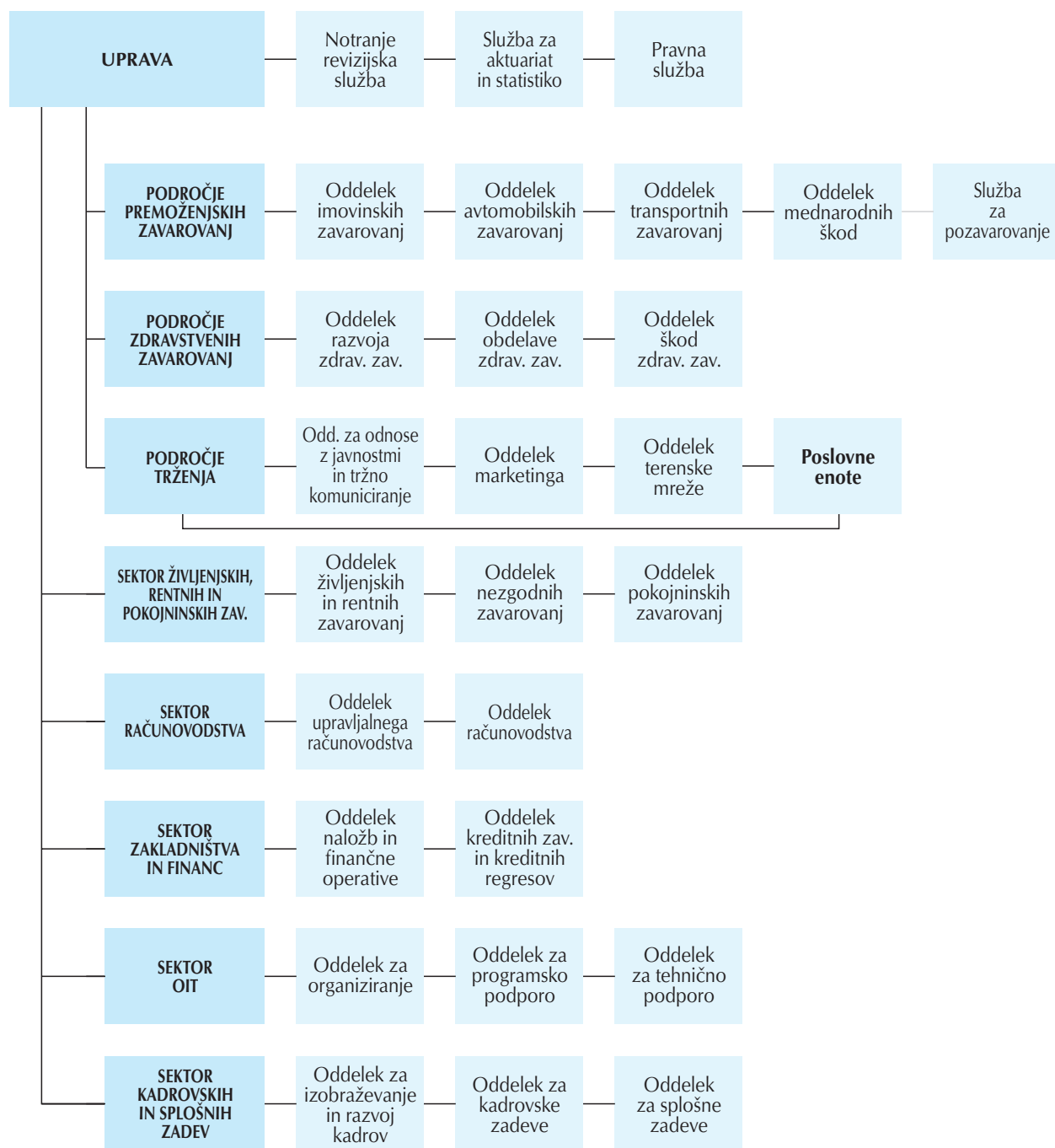
#### Direktorji sektorjev in izvršni direktorji:

Izvršni direktor za področje premoženjskih zavarovanj:	Rado Toškan
Izvršni direktor za področje zdravstvenih zavarovanj:	Zdravko Bratuš (do 30.11.2000) Dušan Čebihin (od 1.12.2000)
Izvršni direktor za področje trženja:	Vinko Franetič
Direktor sektorja življenjskih, rentnih in pokojninskih zavarovanj:	mag. Robert Bužan
Direktor sektorja računovodstva:	Darij Lisjak
Direktorica sektorja zakladništva in financ:	Bojana Merše
Direktor sektorja organizacije in informacijske tehnologije:	Simon Vidmar
Direktorica sektorja kadrovskih in splošnih zadev:	Vida Pirš

#### Direktorji poslovnih enot:

PE Celje	Marjan Krajnc
PE Koper	Vinko Pregarc
PE Kranj	Franci Strniša
PE Ljubljana	Matej Herlec
PE Maribor	Nadija Glavič Rašković
PE Murska Sobota	Vinko Prislán
PE Nova Gorica	Stanislav Rijavec
PE Novo mesto	Miha Božič
PE Postojna	Anton Marušič

## Notranja organizacija



## Naše poslanstvo - VIŠJE in KAKOVOSTNEJŠE

Smo, da nase prevzemamo rizike, tveganja na področju osebnih in premoženjskih zavarovanj in s kakovostnim upravljanjem teh zagotavljamo najprej VARNOST, vendar tudi dodano vrednost. Varnost in donosnost v zadovoljstvo vseh: zavarovancev, zaposlenih, delničarjev in okolja.



POSLOVNO POROČILO  
2 0 0 0





## Poslovno okolje

### Zakonodaja

Leto 2000 je zavarovalniško panogo pomembno zaznamovala nova zavarovalniška in druga sistemska zakonodaja: Zakon o zavarovalništvu, Zakon o lastninskem preoblikovanju zavarovalnic ter Zakon o pokojninskem in invalidskem zavarovanju. Nova zakonodaja, predvsem pa temeljni sistemski zakon, je pomembno vplivala na prestrukturiranje organizacijskih in informacijskih procesov ter tudi na obvladovanje kapitalskih procesov v naši družbi.

Kljub v mesecu marcu sprejetemu zakonu o lastninskem preoblikovanju zavarovalnic do konca poslovnega leta le-te niso bile lastninsko preoblikovane, saj je ustavno sodišče poleti zadržalo izvajanje večine členov zakona. Status quo na področju lastninjenja gotovo ni v prid zavarovalniški panogi ter zavarovalnicam samim. Na zaostajanje na področju lastninjenja zavarovalnic je našo državo že večkrat opozorila Komisija EU.

Zakon o pokojninskem in invalidskem zavarovanju je v slovenski prostor vnesel bistvene novosti na pokojninskem področju in omogočil tudi zavarovalnicam priložnost za tržni nastop. Adriatic je razvil svoj pokojninski načrt in pridobil vsa potrebna dovoljenja in vpis v davčni register za pokojninski načrt PN-A01, ki smo ga za potrebe trženja poimenovali Pokojninski temelj Adriatic.

### Konkurenca

Na področju zdravstvenih zavarovanj smo z vključitvijo v nacionalni sistem kartice zdravstvenega zavarovanja, s široko ponudbo zavarovanj ter cenovno politiko uspeli zadržati konkurenčno pozicijo. Večino kratkoročnih zdravstvenih zavarovalnih pogodb smo preoblikovali v dolgoročne. Za 191.244 zavarovancev, ki so preoblikovali svoja zavarovanja v dolgoročna, smo v letu 2000 oblikovali zavarovalno tehnične rezervacije za starost v višini 596 mio SIT.

V okviru zavarovalne panoge je poslovno leto 2000 zaznamovala izjemna konkurenca na področju premoženjskih zavarovanj, posledica tega pa je zaostrovanje cenovne konkurenčnosti in nadaljnje zniževanje premij. Navedeni trendi so bili še zlasti prisotni pri trženju zavarovanj v velikih podjetjih in preko javnih razpisov. Niso zanemarljiva dejstva, da je pri postopkih zbiranja ponudb za zavarovanja in javnih razpisih znašala dosežena zavarovalna premija polovico razpisane premije.

Velika konkurenca na področju zavarovanja avtomobilskega kaska, zlasti pa trend upadanja prodaje novih osebnih vozil na slovenskem trgu, nas je usmerila v odločnejše tržne akcije pospeševanja prodaje tovrstnih zavarovanj. Zato smo se trdneje poslovno povezali z AMZS in našo ponudbo kasko zavarovanj obogatili s cestno asistenco in



## Poslovno okolje

drugimi ugodnostmi, ki jih nudi naš poslovni partner. Dodatne vrednosti, ki ga nudi naše zavarovanje vozila, in sam kakovostni produkt so uspele izničiti negativne trende na trgu in zadržati rast kasko zavarovanj v višini preko 10%.

Prenehanje vladnega nadzora nad cenami premij zavarovanja avtomobilske odgovornosti je v letu 2000 omogočilo konkurenčno cenovno politiko tudi na tem področju. V okviru tega je Adriatic uspel realizirati rast premije zavarovanja avtomobilske odgovornosti in delno izboljšati škodni rezultat, ki pa še vedno ne zagotavlja popolne sanacije te zavarovalne vrste.

### Prevzemi in procesi združevanja

Svetovni trendi in trendi na evropskem zavarovalnem trgu so v poslovnem letu 2000 zaznamovali tudi slovenski zavarovalniški trg. Procesi združevanja med Adriaticom in Slovenico ter med Zavarovalnico Maribor in Tilio so že napovedali prestrukturiranje in oblikovanje kapitalsko, tehnološko in strokovno močnejših struktur.

Tako je bilo takorekoč celotno poslovno leto 2000 v Adriaticu zaznamovano z aktivnostmi v okviru priprav na združitev z obvladujočo družbo Slovenico, Zavarovalniško hišo d.d., Ljubljana, ki pa še niso pripeljale do zastavljenega cilja, so pa pomenile vlaganje velikih naporov, tako vodstva kot strokovnih delavcev, v skupno zastavljene naloge.

Kljub manjšemu zastoju se združevanje Adriatica in Slovenice nadaljuje, koncentracija resursov pa bo imela pozitivne učinke tudi za zavarovance in zavarovatelje.

Prevzemi in procesi združevanja so v preteklem letu vtisnili pečat celotnemu slovenskemu gospodarstvu, lastniško prestrukturiranje pa je že in bo v prihodnje še bolj vplivalo tudi na prenose zavarovanj. Adriatic v teh procesih aktivno išče svoje priložnosti.

### Zavarovanci

Naši zavarovanci in potencialni zavarovanci so vse zahtevnejši. Sistematično spremljamo njihove potrebe, želje, mnenja in stališča, zato naše zavarovalne produkte dopolnjujemo, jih bogatimo z dodatnimi storitvami in kritji ter razvijamo nova, potrebam zavarovancev prilagojena zavarovanja. Po raziskavah neodvisnih institucij zaznavajo zavarovanci Adriatic kot vse bolj ugledno in perspektivno zavarovalnico. V raziskavi Ugled podjetij<sup>1</sup> je Adriatic v skupini devetih konkurenčnih zavarovalnic nadpovprečno poznano in nadpovprečno ugledno podjetje. Splošna javnost po podatkih iste raziskave pripisuje Adriaticu med zavarovalnicami po poznanosti drugo mesto, po ugledu pa prav tako drugo mesto. Podobne ugotovitve o percepciji Adriatica v javnosti zasledimo tudi v raziskavi Zavarovanci o zavarovalnicah.<sup>2</sup>

<sup>1</sup> Poročilo raziskave ugled 2000. Kline&Kline, Ljubljana, oktober 2000.

<sup>2</sup> Zavarovanci o zavarovalnicah, str. 15-16. Profesionalna prodaja, februar 2001.



### Zavarovalne storitve in tržna mreža

V Adriaticu se zavedamo, da osnovna vez med zavarovalnico in zavarovancem temelji na medsebojnem zaupanju obeh partnerjev, ki se v celoti realizira šele z morebitnim nastalim škodnim primerom ter kakovostnim in hitrim reševanjem le-tega. Celovita in kakovostna zavarovalna storitev je torej posebna oblika storitve, ki je v osnovi sestavljena iz najmanj dveh ključnih komponent: sklenitve zavarovanja oziroma zavarovalne pogodbe ter cenitve, likvidacije in izplačila odškodnine oziroma zavarovalnine.

Takšna opredelitev zavarovalne storitve je definirala tudi osnovno usmeritev Adriatica na področju organiziranosti tržne mreže. Osnovna usmeritev tako zasleduje kapilarno pokritost celotnega področja Slovenije z Adriaticovimi organizacijskimi enotami oziroma pogodbenimi partnerji, da bi, kar najbolj približali celovito zavarovalno storitev zavarovancem. Ob tem pa temelji trženje Adriaticovih zavarovalnih storitev na mešanem sistemu trženja, ki pomeni, da v Adriaticu pri trženju zavarovanj uporabljamo različne tržne kanale in poti.

Temeljne tržne celice Adriatica so poslovne enote, ki so organizirane v devetih regijskih središčih Slovenije. Nižji nivo organizacije tržne mreže predstavljajo predstavništva, ki so organizacijsko vezana na posamezno poslovno enoto in so trenutno v Domžalah, Idriji in Krškem. V okviru poslovnih enot in predstavništev se neposredno s trženjem zavarovanj ukvarja 168 redno zaposlenih zavarovalnih zastopnikov, ki jih ločimo na zastopnike za sklepanje osebnih zavarovanj ter zastopnike za sklepanje premoženjskih zavarovanj.

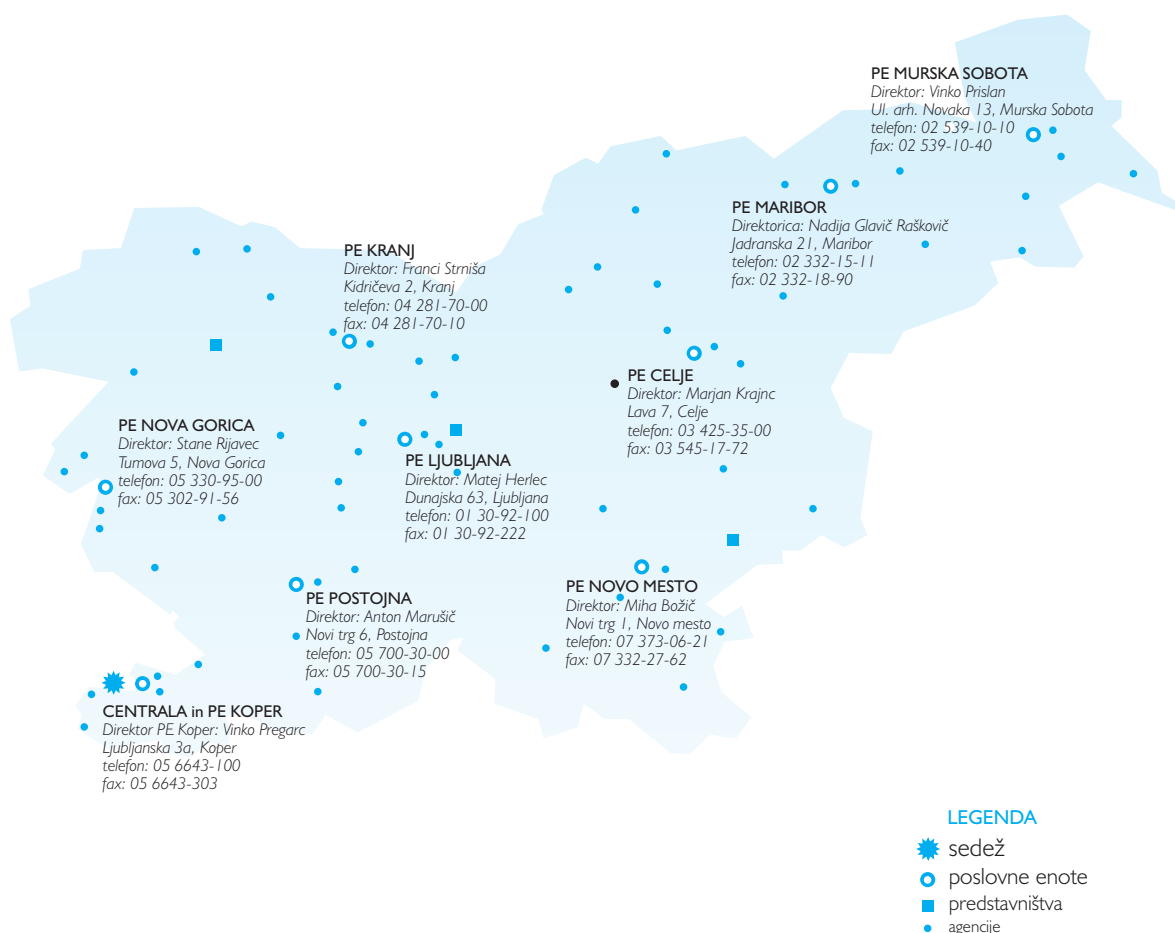
Nadalje se trženje Adriaticovih zavarovanj izvaja preko pooblaščenih in ekskluzivnih agencij, ki sodelujejo z Adriaticom preko pogodbe o poslovnem sodelovanju. V 33 agencijah trenutno trži zavarovanja 285 zastopnikov. Poleg agencij posredujejo pri sklepanju Adriaticovih zavarovanj tudi zavarovalni posredniki brokerji, ki delujejo prvenstveno na strani zavarovanca in vršijo zanj, v sodelovanju z zavarovalnico, storitve posredovanja in celovitega svetovanja pri zavarovalnih poslih.

Mešani sistem trženja zavarovanj pa poleg navedenih zajema tudi nekatere druge oblike in načine trženja zavarovanj. Izpostavimo lahko trženje zavarovanj preko tehničnih baz AMZS, prodajalcev in uvoznikov vozil ter drugih podobnih organizacij, upraviteljev stanovanjskih blokov, turističnih agencij in podobno.



## Zavarovalne storitve in tržna mreža

Adriatic posveča posebno pozornost razvoju nekaterih novih, sodobnih oblik distribucije zavarovanj. Gre predvsem za oblike neposrednega trženja zavarovanj preko direktne poštne in telefonske prodaje, sodelovanja z nekaterimi podjetji in organizacijami v smislu nudenja dodane vrednosti oziroma asistence za Adriaticove zavarovance (AMZS, DELO d.d., Zveza potrošnikov Slovenije), povezovanja z bankami in ostalimi finančnimi organizacijami t.i. bancassurance ter predvsem razvoj trženja zavarovanj preko interneta oziroma uvajanje oblik e-prodaje v Adriaticovo trženjsko strukturo.





## Naša Vizija - Z MISLIJO NA VARNO PRIHODNOST



Adriatic sprejemamo kot zavarovalnico, ki se na temelju etičnih in profesionalnih načel uspešno in učinkovito razvija in raste ter stremi po odličnosti v zavarovalniško-finančnih storitvah, za varen jutri zavarovancev ter zaposlenih in delničarjev.

### To uresničujemo:

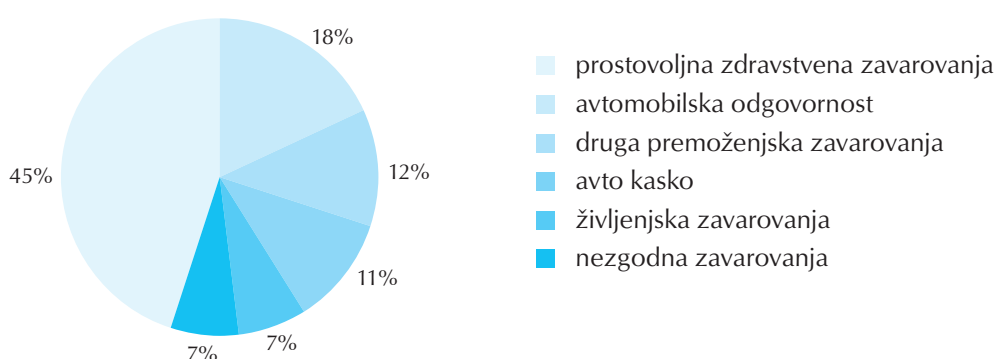
- z razvojem inovativnih zavarovalnih in dopolnitvenih produktov ter storitev,
- skozi utrjevanje zaupanja naših zavarovancev s hitrimi, celovitimi in visoko kakovostnimi zavarovalno-finančnimi storitvami,
- z zagotavljanjem stimulativnega in prijaznega delovnega okolja,
- s strokovnim razvojem kadrov in spodbujanjem osebnega razvoja zaposlenih,
- z optimalnim upravljanjem vseh virov,
- z aktivnim sokreiranjem zakonodajnih podlag in sodelovanjem v interesnih združenjih na področju zavarovalništva,
- z dinamičnim vključevanjem v mednarodne tokove na področju zavarovalništva.



## Struktura in trženje zavarovanj

Struktura zavarovalnega portfelja glede na bruto obračunano premijo v letu 2000 kaže, da kar 45 odstotkov naše osnovne dejavnosti predstavljajo prostovoljna zdravstvena zavarovanja. Naslednji pomemben segment so avtomobilska zavarovanja, ki predstavljajo skupaj 29 odstotkov prihodkov iz osnovne dejavnosti, sledijo druga premoženjska zavarovanja, življenjska in nezgodna zavarovanja.

### Struktura zavarovalnega portfelja glede na bruto obračunano premijo 2000



### Varujte svoje zdravje!

**ZDRAVSTVENA  
ZAVAROVANJA  
Adriatic**  
Varujte svoje zdravje

Prostovoljna zdravstvena zavarovanja predstavljajo 45 odstotkov celotne premije, rast premije v primerjavi s prejšnjim letom pa je 15 odstotna. Ponudba naših zdravstvenih zavarovanj je zelo široka, poleg zavarovanja vseh doplačil k stroškom zdravstvenih storitev nudimo še osem zavarovanj za višji standard storitev in sedem zavarovanj za dodatne pravice ter zavarovanje zdravstvene asistencije v tujini, kar omogoča, da se prilagajamo željam in potrebam posameznikov in skupin zavarovancev.

V letu 2000 smo v tesnem sodelovanju s športno in zdravniško stroko oblikovali nadstandardni paket VRHUNSKI ŠPORTNIK. Ponudba, ki smo jo preko Olimpijskega komiteja Slovenije posredovali vrhunskim športnikom, je bila zelo dobro sprejeta.

Adriaticovi zavarovanci so lahko že od 4. februarja 2000 dalje uporabljali nove KARTICE ZDRAVSTVENEGA ZAVAROVANJA. Za nemoten prehod na novo tehnologijo smo za naše zavarovance vzpostavili informacijski center in jim na brezplačni telefonski številki svetovali ter jih vodili pri prvih potrjevanjih zavarovanj na samopostrežnih terminalih.

KARTICA ZDRAVSTVENEGA ZAVAROVANJA je pomemben dokument in zato smo našim 250.000 zavarovancem v letu 2000 podarili tudi ovitek, ki zagotavlja zaščito zapisov na čipu kartice pred vplivi vseh vrst elektromagnetnih polj. Z uporabo zaščitnega ovitka je kartica zavarovana pred elektromagnetnimi sevanji, mehanskimi poškodbami in obrabo. Zdravstvenim zavarovancem in vsem ostalim je za vse informacije in svetovanje na razpolago brezplačni ADRIATICOV MODRI TELEFON 080 11 10.



### Struktura in trženje zavarovanj

#### ...pa srečno pot!

Zavarovanje avtomobilske odgovornosti, ki je po zakonu obvezno zavarovanje, predstavlja v strukturi skupne premije 18 odstotkov. Rast premije glede na prejšnjo leto znaša 22 odstotkov.

V letu 2000 je vlada sprostila cene premij zavarovanja avtomobilske odgovornosti, kar nam omogoča, da samostojno v odvisnosti od rezultatov oblikujemo ceno tega zavarovanja in na ta način uravnavamo in vse bolj uspešno upravljamo tudi to, v preteklih letih dokaj kritično zavarovalno področje.

Zavarovanci imajo možnost razširitve obveznega zavarovanja avtomobilske odgovornosti z dodatnimi kritji, ki so: zavarovanje AO+ t.j. zavarovanje voznika za škodo zaradi telesnih poškodb, nezgodno zavarovanje oseb v vozilu in delni kasko.

**AVTOMOBILSKA  
ODGOVORNOST  
Adriatic**

Pa srečno pot...

#### Varujte svoje premoženje!

Druga premoženjska zavarovanja predstavljajo 12 odstotkov premije vseh naših zavarovanj. Največji delež v okviru drugih premoženjskih zavarovanj pa predstavlja premija iz naslova požarnih in stanovanjskih zavarovanj, ki znaša kar 50 odstotkov vse premije. Iz leta v leto raste tudi premija odgovornostnih zavarovanj, ki dosegajo že 16 odstotni delež, velik porast pa beležimo tudi pri transportnih zavarovanjih.

**PREMOŽENJSKA  
ZAVAROVANJA  
Adriatic**

Varujte svoje premoženje

Ponudba zavarovanj je pestra, saj zajema tako zavarovanja namenjena zavarovanju lastnine posameznikov (občanov, samostojnih podjetnikov in kmetov) kot tudi zavarovanja premoženja podjetij in velikih sistemov. Klasična zavarovanja kot so požarno, stanovanjsko, vlomno, strojelomno ter zavarovanje splošne odgovornosti, dopolnjujejo novejša, posebnim ciljnim skupinam prilagojena zavarovanja. Že vrsto let uspešno sodelujemo z Zdravniško zbornico Slovenije pri zavarovanju poklicne odgovornosti zdravnikov, pred koncem leta 2000 pa smo podpisali tudi pogodbo z Gospodarsko Zbornico Slovenije v zvezi z zavarovanjem poklicne odgovornosti računovodij, članov Računovodske zveze Slovenije. Vedno več povpraševanja je po našem zavarovanju odgovornosti članov uprave in nadzornih svetov, saj sklepamo zavarovanja po pogojih, ki so novost na slovenskem trgu in tako težje primerljiva s pogoji drugih zavarovalnic.

#### ...pa srečno pot!

Našo celovito ponudbo avtomobilskih zavarovanj smo poimenovali Avto Adriatic. Zavarovanja vozil ali "kasko" zavarovanja predstavljajo 11 odstotkov portfelja, rast v primerjavi s prejšnjim letom pa znaša 12 odstotkov.

Naša ponudba zavarovanja vozil je oblikovana tako, da si lahko vsak zavarovanec oblikuje "svoj kasko", pač glede na svoje potovalne potrebe in glede na svoje zmožnosti. V preteklem letu je bilo veliko povpraševanja po našem "mini kasku".

Našim zavarovancem smo v letu 2000 posvetili še več pozornosti in zato smo zavarovanje vozil nadgradili z avtomobilsko asistenco, brezplačnim pravnim in tehničnim

**AVTOMOBILSKI  
KASKO  
Adriatic**

Pa srečno pot...



## Struktura in trženje zavarovanj

svetovanjem in drugimi ugodnosti. Poslovno smo se povezali z najkakovostnejšo in najširšo asistenčno hišo v Sloveniji in tako našim zavarovancem omogočili brezplačno članstvo v AMZS. V raziskavi, ki smo jo opravili na vzorcu petstotih naših kasko zavarovancev, smo ugotovili, da vozniki članstvo in ugodnosti, ki jih le-to prinaša, sprejemajo kot pomembno dodatno vrednost in kot prijazno pozornost.

### Z mislijo na varno prihodnost!

**ŽIVLJENJSKA  
ZAVAROVANJA  
Adriatic**  
Z mislijo na varno prihodnost

Življenjska, rentna in pokojninska zavarovanja predstavljajo 7 odstotkov celotne premije, rast premije pa znaša 21 odstotkov.

Posebno pozornost pri oblikovanju dolgoročnih osebnih zavarovanj s hranilno funkcijo namenjamo elastičnosti in odprtosti teh produktov. Ponudbo življenjskih zavarovanj smo oplemenitili z novim produktom ŽIVLJENJSKI SKLAD, ki klasično življenjsko zavarovanje nadgrajuje z donosnejšo možnostjo varčevanja in vlaganja dela sredstev v vzajemne sklade Rastko, KD Bond in Galileo. Med rentnimi zavarovanji smo oblikovali sodoben produkt POKOJNINSKA RENTA ADRIATIC, ki se odlikuje predvsem po tem, da se zavarovančevim željam in potrebam prilagodijo v celotnem obdobju trajanja zavarovanja. Največ znanja in dela pa smo v letu 2000 vložili v razvoj prostovoljnega dodatnega pokojninskega zavarovanja, ki smo ga poimenovali POKOJNINSKI TEMELJ ADRIATIC.

Pri trženju osebnih zavarovanj sicer namenjamo veliko energije in virov predvsem izobraževanju v posebnem postopku izbranih zavarovalnih zastopnikov, ki tako resnično postajajo svetovalci in znajo ponuditi najprimernejšo obliko zavarovanja glede na potrebe in želje posameznika ali podjetja.

### Za varen vsakdan!

**NEZGODNA  
ZAVAROVANJA  
Adriatic**  
Za varen vsakdan

Nezgodna zavarovanja predstavljajo 7 odstotkov celotne zavarovalne premije. V primerjavi s prejšnjim letom je bila rast 20 odstotna.

Pri nezgodnih zavarovanjih nudimo poleg osnovnih kritij (primer trajnih posledic in primer smrti) tudi šest dodatnih kritij, med katerimi se naši zavarovanci najpogosteje odločajo za dnevno zavarovalnino zaradi nezgode in za dnevno zavarovalnino pri zdraviliškem zdravljenju zaradi nezgode. Naša ponudba nezgodnih zavarovanj je pestra, saj so zavarovanja prilagojena posameznim ciljnim skupinam. Nudimo nezgodna zavarovanja osebam pri opravljanju rednega poklica in izven njega, osebam v vozilih, osebam v športnih dejavnostih, osebam v posebnih dejavnostih, otrokom in šolski mladini, gostom, obiskovalcem in izletnikom, potrošnikom, naročnikom in vlagateljem, potnikov v javnem prometu in druga posebna nezgodna zavarovanja. S tako zasnovano ponudbo se z lahkoto prilagajamo tudi najzahtevnejšim skupinam zavarovancev. V letu 2000 smo nezgodno zavarovali tudi 100.000 članov Časopisnega kluba Dela in Slovenskih novic, prvič pa smo uspešno sklepali nezgodna zavarovanja otrok in šolske mladine tudi preko interneta.



### Ljudje in znanje

Ljudje in njihovo znanje so v Adriaticu pomembna sestavina intelektualnega kapitala in eden ključnih dejavnikov uspešnosti družbe. Skrb za zaposlene in njihov razvoj je tudi del poslovne politike in strategije Adriatica.

Cilje in poslovno politiko na področju upravljanja s človeškimi viri uresničujemo s strokovnim pristopom pri selekciji kadrov, z vzpodbujanjem in spremljanjem njihovega razvoja, s permanentnim izobraževanjem in usposabljanjem ter s spremljanjem in nagrajevanjem njihove delovne uspešnosti.

V Adriaticu vabimo najboljše kadre, ki se identificirajo s cilji družbe, omogočamo jim strokovni in osebni razvoj ter možnost realizacije njihovega znanja in sposobnosti pri delovnih nalogah. Skrbimo za oblikovanje stimulativnega delovnega okolja in fleksibilno nagrajevanje. S tem želimo zadržati uspešne kadre v družbi.

Pozitivne trende in dinamiko dogajanja pri upravljanju s človeškimi viri kažejo nekateri številčni kazalci v letu 2000 in primerjava z dogajanjem v predhodnih letih.

Ob koncu leta 2000 je bilo v Adriaticu 611 zaposlenih, od tega 154 na centrali. Od skupnega števila zaposlenih ob koncu leta 2000, je bilo 162 zavarovalnih zastopnikov. V letu 2000 se je število zaposlenih v primerjavi s prejšnjim letom povečalo za 51 zaposlenih, ali za 9%, to je za enako stopnjo, kot je zaposlovanje raslo tudi v prejšnjih letih.

Večina novih zaposlitev v zadnjih 4 letih so bile zaposlitve zavarovalnih zastopnikov, kar je pomembno vplivalo tudi na višino fluktuacije, ker je za to skupino zaposlenih, tudi po izkušnjah iz tujine, značilna znatno višja stopnja fluktuacije kot za ostale zaposlene. Kljub temu se fluktuacija že nekaj let giblje v enakih, zmernih okvirih in je lani znašala 7,8%, kar pomeni, da zaposleni na lastno željo ne zapuščajo družbe. Zavarovalne zastopnike zaposluje 4 leta in v tem obdobju smo s strokovnim pristopom pri izbiri, uvajanju in spremljanju novozaposlenih zastopnikov znižali fluktuacijo od začetnih 50% v letu 1997 na zgolj 20% v letu 2000. Taka stopnja fluktuacije je enaka in celo boljša od tiste, ki jo navajajo pri zaposlovanju zastopnikov v tujini.

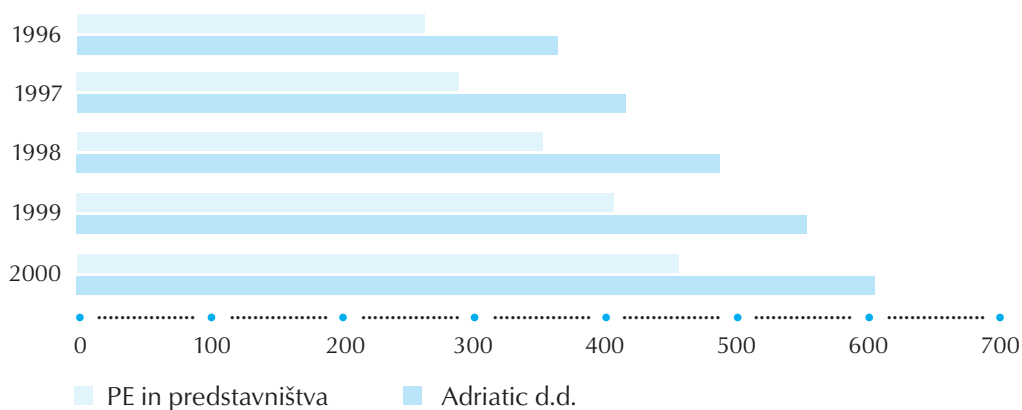
Povprečna starost kolektiva v Adriaticu je 36 let. Izobrazbena struktura z deležem visoko izobraženega kadra se zvišuje, kljub temu da smo v zadnjih letih zaposlovali pretežno zastopnike, za katere se zahteva 5. stopnja strokovne izobrazbe.

Izobrazbeno strukturo zaposlenih smo izboljševali tudi s financiranjem študija ob delu perspektivnim zaposlenim. V letu 2000 je s pomočjo Adriatica ob delu študiralo 53 zaposlenih, od tega 40 na dodiplomskih in 13 na podiplomskih programih. V letu 2000 je študij zaključilo 9 sodelavcev, s študijem pa jih je pričelo 14. Različnih funkcionalnih izobraževanj in usposabljanj doma in v tujini se je lani udeležilo 79% vseh zaposlenih. Višina sredstev, ki jih za namene izobraževanja porabimo na zaposlenega, se iz leta v leto povečuje in je v letu 2000 znašala 41.000 SIT na zaposlenega, kar kaže, da iz leta v leto povečujemo tudi intenzivnost izobraževanja, v izobraževanje pa so vključeni domala vsi zaposleni. Stroški izobraževanja predstavljajo 0,1% od obračunane bruto zavarovalne premije oziroma 0,5% skupnih stroškov družbe.

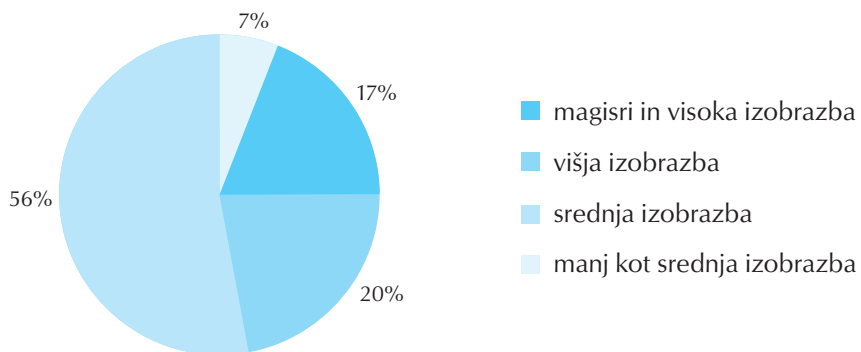


Ljudje in znanje

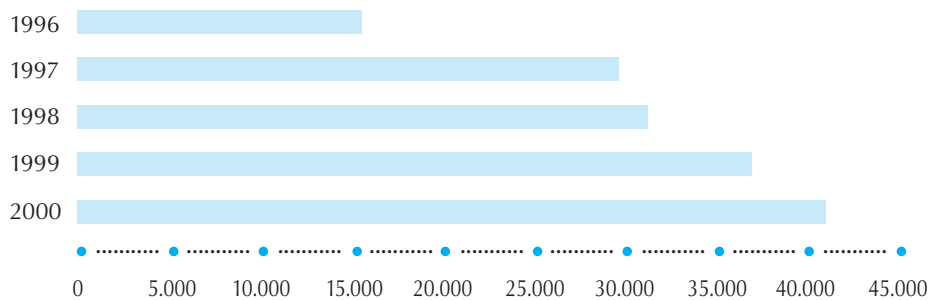
Dinamika zaposlovanja ( 1996 - 2000 )



Izobrazbena struktura



Stroški izobraževanja na zaposlenega ( 1996 - 2000 v SIT )





### Informacijski sistem in razvoj

V prvi polovici leta 2000 smo zaključili stabilizacijsko fazo projekta prehoda na Microsoft NT operacijski sistem. Projekt se je pričel že v letu 1999 in korenito spremenil predvsem pisarniški del poslovanja ter načine komunikacije. Sočasno smo izvedli prehod na enotno varovanje podatkov s pomočjo produkta HP OmniBack in tračne knjižnice, ki predstavlja centralno mesto za izvajanje varnostnih kopij. Uvedli smo sistem elektronske pošte za vse uporabnike ter sočasno nov sistem protivirusne zaščite.

V okviru nacionalnega projekta kartice zdravstvenega zavarovanja so potekale zaključne aktivnosti pred uvedbo v produkcijo. V sodelovanju z Zavodom za zdravstveno zavarovanje Slovenije smo izvedli implementacijo programov, vzpostavili kartično bazo in izvedli obsežno testiranje funkcionalnosti sistema. S tem smo našim zavarovancem omogočili samodejni vpis in potrjevanje podatkov o njihovem prostovoljnem zdravstvenem zavarovanju v omrežju samopostrežnih terminalov na območju celotne Slovenije.

Dodatno smo razvili program za podporo kartičnim čitalcem, tako da lahko Adriaticovi zavarovanci opravijo osvežitev vseh podatkov na osebni kartici zdravstvenega zavarovanja na naših sklepalnih mestih.

Z lastnim znanjem in resursi smo v letu 2000 izvedli prenovu spletnih strani Adriatica, znotraj teh smo izdelali programe informativnih izračunov za Pokojninski temelj in Pokojninsko rento Adriatic. Pripravili smo tudi prve aplikacije za sklepanje zavarovanj preko interneta, na primer program za sklepanje nezgodnih zavarovanj otrok in šolske mladine. Obenem smo tehnično podprli postavitev intranetnih strani, ki zaposlenim omogočajo hiter dostop do korporativnih in poslovnih informacij.

V letu 2000 je v sodelovanju s Slovenico potekala temeljita analiza in poenotenje poslovnih procesov z namenom izdelave novega informacijskega sistema za podporo poslovanju na sklepalnem in škodnem področju. V letu 2001 bomo nadaljevali s poenotenjem poslovnih procesov tudi na ostalih področjih poslovanja ter z usklajevanjem informacijskega sistema za predvideno združitev s Slovenico zavarovalniško hišo d.d.



## Vpetost v družbeno okolje

Skrb za širše družbeno okolje je del Adriaticovega poslanstva. S tem Adriatic vrača družbi, vrača zaupanje, ki ga ima ta v zavarovalnico. To uresničujemo na mnoge načine, tudi z donatorskimi in sponzorskimi sredstvi, predvsem na področju zdravstva, izobraževanja, kulture in športa. Verjamemo, da smo z dolgoletnim pokroviteljstvom slovenskih olimpijskih reprezentanc prispevali k razvoju vrhunškega športa in s tem k osvojitvi prvih zlatih slovenskih medalj na olimpijskih igrah Sydney 2000.

V letu 2000 smo podprli naslednje projekte in dejavnosti.

Na področju zdravstva:

- Bolnišnici Izola nakup potrebnega harmoničnega skalpela
- Porodnišnici Postojna nakup novega inkubatorja
- Psihiatrični kliniki Ljubljana dograditev nujno potrebnih prostorov
- Skladu Silva programe dela z otroki s posebnimi potrebami
- Micom Productions serijo izobraževalnih oddaj na TVS »Bolezni našega časa«
- Kongres Društva ekonomistov v zdravstvu
- Zdravstvenemu domu Koper nakup reševalnega vozila

Sponzorstva na področju športa:

- Olimpijski komite Slovenije in olimpijska reprezentanca
- Golf turnir v Lipici
- Slovenska paraolimpijska reprezentanca Sydney 2000
- Dresurna tekma za svetovni pokal CDI World Cup in državno prvenstvo v dresurnem jahanju za juniorje v Lipici
- Nogometna zveza Slovenije
- Odbojgarski klub Koper
- Prireditel »Športnik leta 2000« v Ribnici
- Plavalni klub Radovljica
- Smučarski klub Alpetour Škofja Loka
- Potapljaški klub Orka, Ljubljana
- Športno društvo Turbina Maribor
- Ženski rokometni klub Izola

Drugo:

- pokroviteljstvo večera na Festivalu Ljubljana
- donacija sredstev ob požaru Glasbeni šoli Gornja Radgona
- donacija zavarovanja za vozilo Rdečega križa Škofja Loka
- prenovitev gladališča Tartini in postavitev stalne zbirke O. Kogojca v Piranu
- donacija Centru za glasbeno vzgojo Koper
- strokovno srečanje učiteljev Slovenije v Luciji
- donacija za nakup gasilskega vozila za Gasilsko društvo Dekani
- donacija društvu SOS telefon za ženske in otroke žrtve nasilja, Celje





POSLOVANJE V LETU  
2 0 0 0



## Poslovanje v letu 2000

## Prihodki od zavarovalnih premij

V letu 2000 je Adriatic obračunal za 17,9 mrd kosmatih prihodkov iz premij, kar predstavlja 14,7% prirast na realizacijo predhodnega leta. Stopnja rasti zavarovalne premije je višja od stopnje rasti premije vseh slovenskih zavarovalnic skupaj, ki je v letu 2000 znašala 12,4%.

Adriatic je tudi v poslovnem letu 2000 dosledno sledil zastavljeni poslovni politiki in se posvetil aktivnemu trženju tistih zavarovalnih vrst, kjer obstaja primeren tržni potencial in kjer zavarovalna stroka na podlagi preteklih rezultatov in drugih kazalcev ne ugotavlja, da v določenem zavarovanju obstaja nesprejemljivo tveganje.

## Gibanje obračunane kosmate premije v zadnjih petih letih

 v .000 SIT  
 Indeks

Zavarovalna vrsta	1996	1997	1998	1999	2000	00/99
Nezgodna zavarovanja	786.464	810.693	1.044.824	1.043.574	1.254.663	120,2
Kasko zavarovanje cestnih vozil	1.776.555	1.521.717	1.669.688	1.740.287	1.942.827	111,6
Kasko zavarovanje tirnih vozil	0	0	0	0	0	0,0
Kasko zavarovanje letal in drugih zračnih plovil	11.017	12.123	7.254	5.042	4.156	82,4
Zav. pomorskega in rečno-jezerskega kaska	69.380	73.284	48.751	32.930	35.661	108,3
Transportna kargo zavarovanja	44.936	40.516	30.131	30.116	39.387	130,8
Požarno zavarovanje	599.272	658.186	809.053	969.096	878.683	90,7
Druga premoženjska zavarovanja	751.849	735.854	767.490	780.184	819.101	105,0
Zavarovanje odgovornosti lastnikov cestnih vozil	1.892.061	1.944.314	2.391.137	2.698.884	3.303.102	122,4
Zavarovanje odgovornosti v zračnem prometu	8.153	7.023	4.433	4.974	3.103	62,4
Zav. odgovornosti ladjarjev in popraviljalcev ladij	52.201	36.879	19.788	7.391	8.044	108,8
Druga zavarovanja odgovornosti	193.052	243.552	264.401	323.852	343.534	106,1
Kreditna zavarovanja	121.821	47.411	6.901	6.236	15.539	249,2
Kavcijska zavarovanja	0	0	0	0	0	0,0
Zavarovanja raznih finančnih izgub	6.329	7.427	3.808	5.763	6.097	105,8
Zavarovanje pravne zaščite	0	0	0	0	0	0,0
Zavarovanje nudenja pomoči osebam v težavah	4.160	2.961	3.308	3.518	10.890	309,6
<b>SKUPAJ druga zavarovanja</b>	<b>6.317.249</b>	<b>6.141.940</b>	<b>7.070.968</b>	<b>7.651.847</b>	<b>8.664.787</b>	<b>113,2</b>
Prostovoljna zdravstvena zavarovanja	2.657.024	2.979.660	5.570.676	6.898.875	7.967.524	115,5
Življenjska zavarovanja	711.202	920.792	913.882	1.065.994	1.286.220	120,7
<b>SKUPAJ vsa zavarovanja</b>	<b>9.685.475</b>	<b>10.042.392</b>	<b>13.555.526</b>	<b>15.616.716</b>	<b>17.918.531</b>	<b>114,7</b>

Izredno visoki stopnji konkurenčnosti na področju premoženjskih zavarovanj, zlasti na segmentu zavarovanj velikih podjetij, je morala slediti tudi cenovna politika. V letu 2000 tako ni bilo moč sklepati velikih zavarovanj brez za vsaj 20% nižjih ponujenih premijskih stopenj v primerjavi s preteklimi leti. Adriaticova premija je v letu 2000 naraščala hitreje od skupne premije na slovenskem trgu. Tržni delež smo povečali na 9,3%.



## Poslovanje v letu 2000

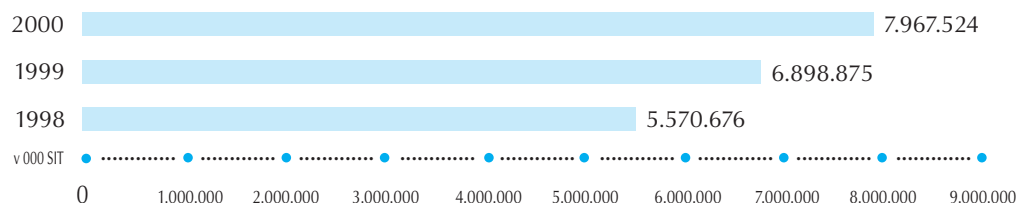
### Prihodki od zavarovalnih premij

Tržni deleži so v letu 2000 naraščali v vseh pomembnejših zavarovalnih vrstah. Izjemo predstavljajo požarna in druga premoženjska zavarovanja ter druga zavarovanja odgovornosti, kjer se je skupni tržni delež teh zavarovalnih vrst iz 7,7% znižal na 7,0%. Razlog za upad tržnega deleža leži v izgubi največjega posamičnega zavarovanca s skupno letno premijo v letu 1999 v višini 237,6 mio. Zavarovanca smo izgubili zaradi neuspeha na javnem razpisu za leto 2000. V mesecu decembru 2000 smo na razpisu za leto 2001 uspeli ponovno pridobiti tega zavarovanca. V kolikor ga v letu 2000 ne bi izgubili, se skupen tržni delež navedenih treh zavarovalnih vrst ne bi spremenil.

### Prostovoljna zdravstvena zavarovanja

Na področju prostovoljnih zdravstvenih zavarovanj je družba v mesecu marcu 2000 na podlagi zahtev Zakona o spremembah in dopolnitvah Zakona o zdravstvenem varstvu in zdravstvenem zavarovanju (ZZVZZ-C) vse zavarovance zdravstvenih zavarovanj za doplačila obvestila o možnosti preoblikovanja njihovih polic v dolgoročne (3. čl. ZZVZZ-C). Do 31.12.2000 je s preoblikovanjem polic v dolgoročne soglašalo 191.244 zavarovancev, kar predstavlja 79% vseh zavarovancev.

Zaradi naraščanja cen zdravstvenih storitev, ki se kažejo v 28,7% povišanju čistih odhodkov za škode v primerjavi z letom 1999, je družba s 1.4.2000 povišala vrednost točke za izračun premije zavarovanja za doplačila za 7,67%. Zaradi možnosti istočasnega preoblikovanja polic v dolgoročne, ki po Zakonu o davku od prometa zavarovalnih poslov niso obdavčene, zavarovanci podražitev skorajda niso občutili. Zaradi kasnejšega še hitrejšega naraščanja stroškov zdravstvenih storitev je bila družba ponovno prisiljena povišati vrednost točke za 9,8%, in sicer s 1.1.2001. Prav tako je bila podražitev potrebna pri vrednosti točke nadstandardnih zdravstvenih zavarovanj, in sicer se je s 1.10.2000 vrednost točke povišala za 22,5%.



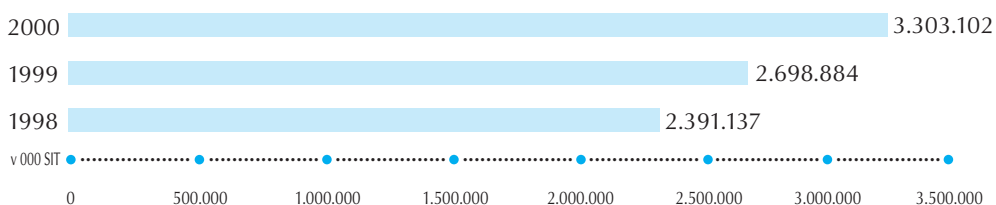


## Poslovanje v letu 2000

### Prihodki od zavarovalnih premij

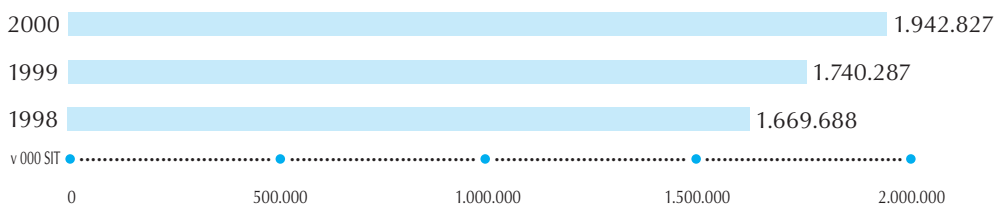
#### Zavarovanja odgovornosti lastnikov cestnih vozil

Po sprostitvi državnega nadzora nad premijami zavarovanja avtomobilske odgovornosti, se pri tej zavarovalni vrsti, ki je bila prej vzrok za velike izgube zavarovalnic, kaže pozitivno tekoče poslovanje, ki pa ne omogoča pokritja izgub iz preteklih let. K pozitivnemu tekočemu poslovanju sta pripomogli dve podražitvi, in sicer 12.5.2000 povišanje premij osebnih in kombiniranih vozil za 9,55% in 9.11.2000 povišanje premij za 9% za vsa vozila, razen tujih vozil. Pri delovnih strojih je bilo poleg tega uvedeno še doplačilo 20% zaradi razširitve kritja na delovne škode.



#### Kasko zavarovanje cestnih vozil

Kasko zavarovanje cestnih vozil sodi med zavarovanja, kjer med ponudniki vlada najvišja stopnja konkurenčnosti. To potrjuje tudi podatek, da so vse zavarovalnice skupaj uspеле v letu 2000 povišati premijo le za 84 mio, oz. 0,4%, kar predstavlja realni upad. K temu je poleg konkurenčnega boja precej prispeval upad prodaje novih vozil v Sloveniji. Obseg premije zavarovanj avtomobilskega kaska je odvisen od gibanja prodaje novih vozil, ki je v Sloveniji dokaj nepredvidljiva z velikimi letnimi nihanji. V letu 2000 je prodaja novih osebnih vozil upadla za 20%, lahkih dostavnih vozil pa za 15,5%. Zaradi uspešnih tržnih potez je Adriaticova premija zavarovanj avtomobilskega kaska porasla za 11,6%.

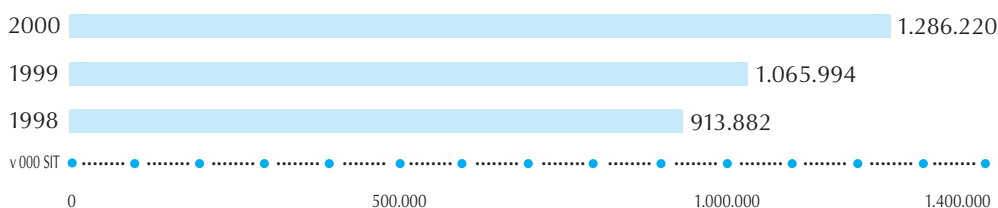


## Poslovanje v letu 2000

### Prihodki od zavarovalnih premij

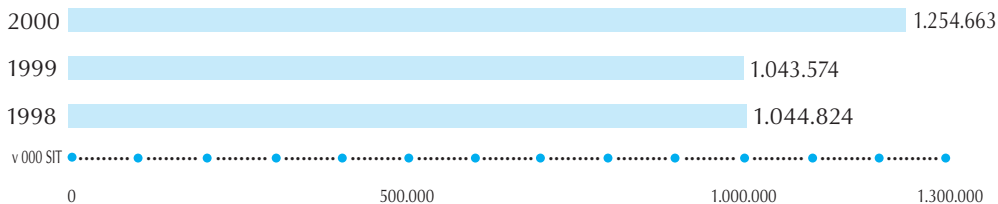
#### Življenjska zavarovanja

V nasprotju s premoženjskimi zavarovanji, kjer je premija vseh zavarovalnic dosegla 4,7% BDP, ostaja trg življenjskih zavarovanj v Sloveniji nenasičen s premijo, ki je v letu 2000 dosegla skromnih 0,85% BDP. V takih razmerah Adriatic kljub nad 20% porastu premije ni bistveno povečal tržnega deleža. Zaradi preteklih velikih vlaganj v tržno mrežo in zaradi povečanega zavedanja prebivalstva o nujnosti dolgoročnega varčevanja na področju življenjskih zavarovanj z optimizmom zremo v prihodnost.



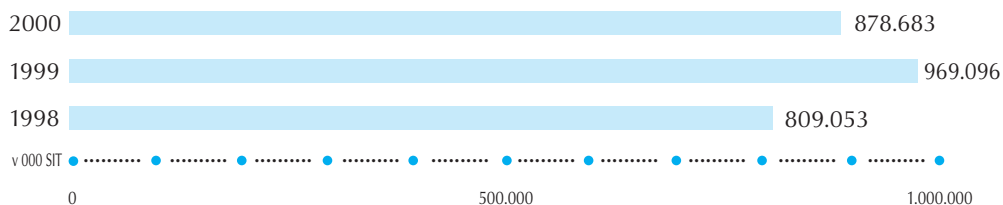
#### Nezgodna zavarovanja

Nezgodna zavarovanja tudi v letu 2000 beležijo rast in povečanje tržnega deleža na 8,5%.



#### Požarna zavarovanja

Požarna zavarovanja v letu 2000 beležijo znižanje kosmatih prihodkov iz premij za 90,4 mio. Že opisana izguba največjega posamičnega zavarovanca iz leta 1999 je pri požarnih zavarovanjih znašala 179,3 mio (75% celotne premije zavarovanca iz leta 1999). Brez upoštevanja izgube posameznega zavarovanca bi premija požarnih zavarovanj porasla za 9,2%; prav tako bi se povišal tržni delež, in sicer za 0,1 odstotno točko.





## Poslovanje v letu 2000

## Prihodki od zavarovalnih premij

**Druga premoženjska zavarovanja**

Druga premoženjska zavarovanja niso tako odvisna od posamičnih zavarovancev, zato je kljub neuspehu na razpisu njihova premija porasla za 5%. V razmerah zaostrene konkurence smo tako uspeli ohraniti tržni delež.

**Druga zavarovanja odgovornosti**

Druga zavarovanja odgovornosti so v poslovnem letu 2000 zabeležila rast premije v višini 3,1% in upad tržnega deleža za 0,4 odstotne točke. Zaradi preteklih slabih rezultatov nekaterih večjih zavarovancev v tej zavarovalni vrsti je poslovna politika družbe pri sklepanju teh zavarovanj predvidela dodatne ukrepe, ki imajo za posledico nižjo stopnjo rasti premije od rasti trga.

**Vse druge zavarovalne vrste**

Sem uvrščamo ostale zavarovalne vrste s premijo, nižjo od 50 mio. Skupna premija teh zavarovanj znaša 122,9 mio, kar predstavlja 0,7% skupne Adriaticove premije.



### Poslovanje v letu 2000

#### Stroški

Stroški poslovanja (brez pozavarovalnih provizij) so v letu 2000 znašali 5.141,9 mio, kar je za 860,7 mio oz. 20,1% več od predhodnega leta.

Stroški pridobivanja zavarovanj tudi v letu 2000, podobno kot že nekaj let poprej, realno stagnirajo (porast za 9,1%). To je posledica manjše vloge agencij in drugih zavarovalnih posrednikov na račun vedno večjega pomena lastnih zastopnikov, katerih stroški bremenijo stroške dela.

Stroški dela so od stroškov iz leta 1999 višji za 17,2%. Povečanje stroškov dela v primerjavi z letom 1999 je predvsem posledica povečanja števila zaposlenih za 42 zastopnikov in 9 ostalih zaposlenih. K povišanju stroškov dela v primerjavi s predhodnim letom je prispevala visoka medletna rast cen življenjskih potrebščin, ki je vplivala na eskalacijo plač za 3,7% že s 1.7.2000 in ne šele ob prehodu v naslednje leto. Na račun inflacije iz druge polovice leta 1999 so se plače 1.1.2000 dvignile še za 2,4%.

Skupina ostalih obratovalnih stroškov v letu 2000 beleži najvišji porast, in sicer so v primerjavi s prejšnjim letom višji za 39,9%. Glavni razlogi za povišanje ostalih obratovalnih stroškov v letu 2000 so naslednji:

- pričetek uporabe sistema kartice zdravstvenega zavarovanja (KZZ),
- povečanje izdatkov za reklamo in propagando na račun akcije brezplačnega članstva v AMZS za kasko zavarovance,
- preoblikovanje polic prostovoljnega zdravstvenega zavarovanja v dolgoročne in s tem povezani stroški pisarniškega materiala in poštnih storitev,
- stroški investicijskega vzdrževanja (prenova prostorov v Izoli in ploščadi pred poslovno zgradbo v Kopru).



## Poslovanje v letu 2000

## Zavarovalno tehnične rezervacije in naložbe

## Zavarovalno tehnične rezervacije in naložbe

v .000 SIT

Vir naložbe	Stanje naložb na 31.12.2000	Stanje rezervacije na 31.12.2000	Razlika	Pokritost (v %)
Matematične rezervacije življenjskih zavarovanj	4.147.038	4.040.243	106.795	102,6%
Ostale zavarovalnotehnične rezervacije življenjskih zavarovanj	94.822	85.620	9.202	110,7%
Matematične in starostne rezervacije zdravstvenih zavarovanj	781.442	635.674	145.768	122,9%
Ostale zavarovalnotehnične rezervacije zdravstvenih zavarovanj	0	2.213.184	-2.213.184	0,0%
Zavarovalnotehnične rezervacije drugih zavarovanj	5.571.996	7.716.856	-2.144.860	72,2%
Skupaj	10.595.298	14.691.577	-4.096.279	72,1%

Matematične rezervacije so na dan 31.12.2000 v celoti pokrite z naložbami, oz. je stanje naložb življenjskih zavarovanj celo višje od stanja rezervacij. Pri naložbah ostalih zavarovalnotehničnih rezervacij zdravstvenih zavarovanj je treba upoštevati, da se od skupnega stanja teh rezervacij 2.213,1 mio SIT kar 83,8% (1.855,5 mio) nanaša na prenosno premijo na dan 31.12.2000, ki se v glavnem nanaša na prenos kosmatih prihodkov iz premij, fakturiranih v mesecu decembru 2000 za kritje nevarnosti v letu 2001. Premija tovrstnih polic, fakturirana v mesecu decembru in z datumom zapadlosti 1.1.2001, znaša skupaj 1.473,9 mio. Rezervacije prostovoljnih zdravstvenih zavarovanj na dan 31.12.2000 ne morejo biti v delu, ki se nanaša na prenosno premijo, namenjeno kritju nevarnosti v letu 2001 in fakturirano v decembru 2000, naložene v ustrezne finančne oblike, saj fakture na dan 31.12.2000 še niso zapadle in torej v letu 2000 še ni bilo ustreznega denarnega toka, ki bi omogočal naložbeno dejavnost. Ustrezne naložbe tovrstnih polic se tako na osnovi plačane premije tvorijo v letu 2001. Naložbe zavarovalnotehničnih rezervacij drugih zavarovanj beležijo pokritost v višini 72,2%. Primanjkljaj 2.144,9 mio je posledica negativnega poslovanja nekaterih zavarovalnih vrst v preteklosti, predvsem zavarovanja avtomobilske odgovornosti v obdobju državnega nadzora nad premijami in kreditnih zavarovanj v letih 1992-1995. Zaradi negativnih škodnih rezultatov ta zavarovanja v preteklosti niso tvorila zadostnega denarnega toka, ki bi omogočal oblikovanje ustreznih finančnih naložb. Navedeni primanjkljaj bo s pozitivnim poslovanjem in s predvideno dokapitalizacijo družbe v veliki meri odpravljen v letu 2001.





### Poslovanje v letu 2000

#### Finančni položaj

Adriatic je poslovno leto 2000 zaključil s čistim dobičkom v višini 515 mio SIT.

#### **BILANCA USPEHA za obdobje 01.01. - 31.12.2000 (v .000 SIT)**

Čisti prihodki iz zavarovalnih premij	16.867.877
Prihodki od naložb	607.527
Drugi čisti prihodki iz zavarovanja	99.580
Čisti odhodki za škode	9.513.804
Sprememba drugih čistih tehničnih rezervacij	1.419.961
Čisti obratovalni stroški	5.111.165
Odhodki naložb	376.336
Ostali čisti zavarovalnih odhodki	449.954
Sprememba izravnalnih rezervacij	166.204
Izredni izid	-22.386
Dobiček obdobja	515.174



## Načrti za leto 2001

Poslovna politika Adriatica za leto 2001 temelji na razvojni strategiji zavarovalnice, ki zasleduje naslednje dolgoročne poslovne cilje:

- razvijati se kot splošna in varna zavarovalnica v okviru zavarovalniško-finančne skupine,
- zagotavljati celovito ponudbo visoko kakovostnih zavarovalniških, asistenčnih ter zavarovalniško-finančnih produktov in storitev,
- razvijati ponudbo zdravstvenih zavarovanj in storitev ter aktivno prevzemati vlogo subjekta razvoja sistema zdravstvenega varstva in zavarovanja v Sloveniji,
- ostati k zavarovancu usmerjena zavarovalnica,
- razvijati obstoječo tržno mrežo ter jo učinkovito dopoljevati z alternativnimi, tehnološko sodobnimi distribucijskimi potmi,
- spremljati in aktivno sodelovati v mednarodnem zavarovalniškem prostoru,
- aktivno utrjevati Adriaticove vrednote in kreativno, stimulatивно delovno okolje,
- povečevati vrednosti premoženja lastnikov in zagotavljati dolgoročno donosnost delničarjem,
- razvijati kooperativen odnos do družbenega okolja.

Zavarovalnica si je v letu 2001 zastavila pet pglavitnih ciljev:

- povečanje prihodkov iz osnovne dejavnosti za 15%,
- dvig kakovosti zavarovalniških storitev ter razvoj asistenčnih storitev in zavarovalnih produktov,
- uskladitev z novo zavarovalniško zakonodajo,
- nadaljevanje prenove tehnoloških procesov in dinamična dograditev informacijskega sistema ter postopno uvajanje E poslovanja,
- ustvarjanje in iskanje novih priložnosti za razširitev poslovanja s Slovenico, Zavarovalniško hišo d.d.



RAČUNOVODSKI IZKAZI  
2 0 0 0



## RAČUNOVODSKI IZKAZI

### Bilanca stanja na dan 31.12.2000

#### SREDSTVA

v .000 SIT

	2000	1999
<b>Neopredmetena dolgoročna sredstva</b>	<b>691.121</b>	<b>203.835</b>
<b>Naložbe v zemljišča in zgradbe ter finančne naložbe</b>	<b>10.714.081</b>	<b>8.244.912</b>
Zemljišča in zgradbe	3.095.378	2.899.520
Finančne naložbe v povezanih podjetjih	3.318	3.085
Druge finančne naložbe	7.615.384	5.342.307
<b>Terjatve</b>	<b>5.295.732</b>	<b>4.989.627</b>
Terjatve iz neposrednih zavarovalnih poslov	2.759.446	2.441.892
Terjatve iz pozavarovanja	175.858	334.193
Ostale terjatve	2.360.429	2.213.542
<b>Razna sredstva</b>	<b>1.088.426</b>	<b>985.226</b>
Opredmetena osnovna sredstva razen zemljišč in zgradb	583.989	561.530
Denarna sredstva	491.859	410.672
Odkupljene lastne delnice	4	4
Zaloge in druga sredstva	12.574	13.020
<b>Kratkoročne aktivne časovne razmejitve</b>	<b>201.130</b>	<b>137.455</b>
<b>Sredstva skupaj</b>	<b>17.990.491</b>	<b>14.561.056</b>

#### OBVEZNOSTI

v .000 SIT

	2000	1999
<b>Osnovni kapital in rezerve</b>	<b>1.747.295</b>	<b>1.131.371</b>
Osnovni kapital	1.516.049	1.516.049
Vplačani presežek kapitala	1.125	1.125
Revalorizacijski popravek kapitala	131.113	30.363
Rezerve	1.197	1.197
Preneseni čisti dobiček ali izguba prejšnjih let	-417.363	-1.134.752
Nerazdeljivi dobiček ali izguba obračunskega obdobja	515.174	717.388
<b>Čiste tehnične rezervacije</b>	<b>14.691.577</b>	<b>11.983.311</b>
Čiste prenosne premije	4.202.564	3.743.989
Čiste matematične rezervacije	4.675.917	2.996.606
Čiste škodne rezervacije	4.994.646	4.650.524
Izravnalne rezervacije	673.403	465.747
Ostale čiste tehnične rezervacije	145.046	126.445
<b>Ostale obveznosti</b>	<b>1.535.650</b>	<b>1.358.525</b>
Obveznosti iz neposrednih zavarovalnih poslov	752.196	554.567
Obveznosti iz pozavarovanja	199.645	279.625
Ostale obveznosti	583.809	524.333
<b>Kratkoročne pasivne časovne razmejitve</b>	<b>15.968</b>	<b>87.849</b>
<b>Obveznosti skupaj</b>	<b>17.990.491</b>	<b>14.561.056</b>

Izkaz uspeha za leto 2000

**IZKAZ IZIDA IZ ZAVAROVALNIH POSLOV RAZEN ŽIVLJENJSKIH  
IN ZDRAVSTVENIH ZAVAROVANJ**

v .000 SIT

	<b>2000</b>	<b>1999</b>
<b>Čisti prihodki od zavarovalnih premij</b>	<b>7.645.684</b>	<b>6.738.893</b>
Obračunane kosmate zavarovalne premije	8.664.787	7.651.845
Obračunane pozavarovalne premije in sozavarovalne premije	-888.166	-897.915
Sprememba kosmatih prenosnih premij	-155.351	-12.413
Sprememba prenosnih premij za pozavarovalni del	24.414	-2.625
<b>Prihodki od naložb</b>	<b>297.871</b>	<b>185.936</b>
Prihodki od drugih naložb	275.495	184.037
Dobički pri odtujitvah naložb	22.376	1.899
<b>Drugi čisti zavarovalni prihodki</b>	<b>99.485</b>	<b>104.773</b>
<b>Čisti odhodki za škode</b>	<b>4.464.914</b>	<b>4.921.797</b>
Obračunani kosmati zneski škod	5.254.555	5.496.821
Obračunani deleži pozavarovateljev	-656.335	-856.006
Sprememba kosmatih škodnih rezervacij	-238.599	308.518
Sprememba škodnih rezervacij za pozavarovalni del	105.293	-27.536
<b>Sprememba ostalih čistih tehničnih rezervacij</b>	<b>7.348</b>	<b>23.234</b>
<b>Čisti obratovalni stroški</b>	<b>2.994.154</b>	<b>2.616.268</b>
Stroški pridobivanja zavarovanj	659.067	586.353
Drugi obratovalni stroški	2.360.560	2.057.871
Prihodki od pozavarovalnih provizij	-25.473	-27.956
<b>Odhodki naložb</b>	<b>223.056</b>	<b>155.642</b>
Stroški naložb	217.282	146.881
Izgube pri odtujitvah naložb	5.774	8.761
<b>Ostali čisti zavarovalni odhodki</b>	<b>320.478</b>	<b>600.994</b>
Odhodki za preventivno dejavnost	50.304	50.929
Drugi čisti zavarovalni odhodki	270.174	550.065
<b>Sprememba izravnalnih rezervacij</b>	<b>208.754</b>	<b>145.908</b>
<b>Donos naložb, prenesen v izkaz izida iz rednega delovanja</b>	<b>1.847</b>	<b>816</b>
<b>Izid iz zavarovalnih poslov razen življenjskih in zdravstvenih zavarovanj</b>	<b>-177.510</b>	<b>-1.435.058</b>

Izkaz uspeha za leto 2000

**IZKAZ IZIDA IZ ŽIVLJENJSKIH ZAVAROVANJ**

v .000 SIT

	<b>2000</b>	<b>1999</b>
<b>Čisti prihodki iz zavarovalnih premij</b>	<b>1.263.463</b>	<b>1.031.484</b>
Obračunane kosmate zavarovalne premije	1.286.220	1.065.994
Obračunane pozavarovalne premije	-34.917	-31.084
Sprememba kosmatih prenosnih premij	11.810	-3.425
Sprememba prenosnih premij za pozavarovalni del	349	0
<b>Prihodki od naložb</b>	<b>281.774</b>	<b>601.086</b>
Prihodki od drugih naložb	280.666	213.851
Dobički pri odtujitvah naložb	1.108	387.235
<b>Drugi čisti prihodki iz zavarovanja</b>	<b>0</b>	<b>122</b>
<b>Čisti odhodki za škode</b>	<b>281.945</b>	<b>269.413</b>
Obračunani kosmati zneski škod	300.064	263.032
Obračunani deleži pozavarovateljev	-12.832	-10.691
Sprememba kosmatih škodnih rezervacij	-5.010	17.513
Sprememba škodnih rezervacij za pozavarovalni del	-277	-441
<b>Sprememba drugih čistih tehničnih rezervacij</b>	<b>804.132</b>	<b>484.083</b>
Sprememba matematičnih rezervacij	804.132	484.083
<b>Čisti obratovalni stroški</b>	<b>454.136</b>	<b>344.688</b>
Stroški pridobivanja zavarovanj	20.504	33.994
Drugi obratovalni stroški	438.931	315.562
Prihodki od pozavarovalnih provizij	-5.299	-4.868
<b>Odhodki naložb</b>	<b>43.614</b>	<b>123.935</b>
Stroški naložb	43.224	117.810
Izgube pri odtujitvah naložb	390	6.125
<b>Ostali čisti zavarovalni odhodki</b>	<b>1.412</b>	<b>4.173</b>
Drugi čisti zavarovalni odhodki	1.412	4.173
<b>Sprememba izravnalnih rezervacij</b>	<b>-42.550</b>	<b>14.897</b>
<b>Donos naložb, prenesen v izkaz izida iz rednega delovanja</b>	<b>22.485</b>	<b>344.564</b>
<b>Izid iz zavarovalnih poslov življenjskih zavarovanj</b>	<b>-19.937</b>	<b>46.939</b>

Izkaz uspeha za leto 2000

**IZKAZ IZIDA IZ ZDRAVSTVENIH ZAVAROVANJ**

v .000 SIT

	<b>2000</b>	<b>1999</b>
<b>Čisti prihodki iz zavarovalnih premij</b>	<b>7.958.730</b>	<b>6.920.512</b>
Obračunane kosmate zavarovalne premije	7.967.524	6.898.875
Obračunane pozavarovalne premije	-2.212	0
Sprememba kosmatih prenosnih premij	-5.951	21.636
Sprememba prenosnih premij za pozavarovalni del	-630	0
<b>Prihodki od naložb</b>	<b>27.881</b>	<b>34.412</b>
Prihodki od drugih naložb	27.881	34.412
<b>Drugi čisti prihodki iz zavarovanja</b>	<b>94</b>	<b>111</b>
<b>Čisti odhodki za škode</b>	<b>4.766.945</b>	<b>3.703.684</b>
Obračunani kosmati zneski škod	4.698.126	3.673.302
Sprememba kosmatih škodnih rezervacij	68.819	30.382
<b>Sprememba drugih čistih tehničnih rezervacij</b>	<b>608.482</b>	<b>-3.716</b>
Sprememba matematičnih rezervacij	608.482	-3.716
<b>Čisti obratovalni stroški</b>	<b>1.662.874</b>	<b>1.287.471</b>
Stroški pridobivanja zavarovanj	109.801	103.152
Drugi obratovalni stroški	1.553.073	1.184.318
<b>Odhodki naložb</b>	<b>109.666</b>	<b>184.960</b>
Stroški naložb	109.666	184.960
<b>Ostali čisti zavarovalni odhodki</b>	<b>128.064</b>	<b>19.850</b>
Odhodki za preventivno dejavnost	0	338
Drugi čisti zavarovalni odhodki	128.064	19.512
<b>Donos naložb, prenesen v izkaz izida iz rednega delovanja</b>	<b>0</b>	<b>0</b>
<b>Izid iz zavarovalnih poslov zdravstvenih zavarovanj</b>	<b>710.675</b>	<b>1.762.785</b>



## RAČUNOVODSKI IZKAZI

### Izkaz uspeha za leto 2000

#### IZRAČUN CELOTNEGA IZIDA IZ REDNEGA DELOVANJA

v .000 SIT

	2000	1999
Izid iz zavarovalnih poslov razen življenjskih in zdravstvenih zavarovanj	-177.510	-1.435.058
Izid iz zavarovalnih poslov iz življenjskih zavarovanj	-19.937	46.939
Izid iz zavarovalnih poslov iz zdravstvenih zavarovanj	710.675	1.762.785
Donos naložb, prenesenih iz izkaza izida iz zavarovalnih poslov razen življenjskih in zdravstvenih zavarovanj	1.847	816
Donos naložb, prenesen iz izkaza izida iz življenjskih zavarovanj	22.485	344.564
Donos naložb, prenesen iz izkaza izida iz zdravstvenih zavarovanj	0	0
Dobiček ali izguba iz rednega delovanja	537.560	720.047

#### IZKAZ IZREDNEGA IZIDA

v .000 SIT

	2000	1999
Izredni prihodki	21.124	48.904
Izredni odhodki	43.509	51.562
Izredni dobiček ali izredna izguba	-22.386	-2.659
<b>DOBIČEK ALI IZGUBA OBRAČUNSKEGA OBDOBJA</b>	<b>515.174</b>	<b>717.388</b>
<b>DAVEK OD DOBIČKA</b>	<b>0</b>	<b>0</b>
<b>DOBIČEK PO OBDAVČITVI</b>	<b>515.174</b>	<b>717.388</b>
<b>DRUGI DAVKI</b>	<b>0</b>	<b>0</b>
<b>ČISTI DOBIČEK ALI ČISTA IZGUBA OBRAČUNSKEGA OBDOBJA</b>	<b>515.174</b>	<b>717.388</b>

Izkaz finančnih tokov

v .000 SIT

	2000	1999
<b>ZAČETNO STANJE DENARNIH SREDSTEV na dan 01.01.</b>	<b>337.116</b>	<b>447.222</b>
<b>PRITOKI POSLOVNE DEJAVNOSTI</b>	<b>16.431.867</b>	<b>17.932.458</b>
<b>Prihodki</b>	<b>15.666.233</b>	<b>17.596.107</b>
Obračunane čiste zavarovalne premije	14.690.889	16.867.877
Prihodki od naložb	821.434	607.527
Drugi prihodki redne dejavnosti	105.007	99.580
Izredni prihodki	48.904	21.124
<b>Pritoki zaradi poslovnega dezinvestiranja</b>	<b>521.290</b>	<b>188.079</b>
Zmanjšanje terjatev iz pozavarovanja	0	188.079
Zmanjšanje ostalih terjatev in AČR	521.290	0
<b>Pritoki zaradi poslovnega financiranja</b>	<b>244.343</b>	<b>148.273</b>
Povečanje obveznosti iz neposrednih zavarovalnih poslov	244.343	148.273
<b>PRITOKI PRI INVESTICIJSKI DEJAVNOSTI</b>	<b>0</b>	<b>334.488</b>
Pobotano zmanjšanje kratkoročnih finančnih naložb	0	334.488
<b>PRITOKI PRI DEJAVNOSTI FINANCIRANJA</b>	<b>990.802</b>	<b>1.641.809</b>
Povečanje kapitala (zunaj dobička tekočega leta)	1.134	58
Pobotano povečanje čistih tehničnih rezervacij	989.668	1.641.751
<b>SKUPAJ PRITOKI</b>	<b>17.759.786</b>	<b>20.355.977</b>

v .000 SIT

	2000	1999
<b>ODTOKI PRI POSLOVNI DEJAVNOSTI</b>	<b>15.343.300</b>	<b>17.117.739</b>
<b>Odhodki</b>	<b>14.702.152</b>	<b>16.844.436</b>
Obračunani čisti zneski škod	8.894.894	9.513.804
Čisti obratovalni stroški brez amortizacije in razmejenih stroškov pridobivanja novih zavarovanj	4.001.734	4.874.667
Odhodki financiranja (naložb)	464.538	376.336
Drugi odhodki redne dejavnosti	625.018	449.954
Izredni odhodki	51.562	43.509
Povečanje drugih tehničnih rezervacij	664.406	1.586.165
<b>Odtoki zaradi poslovnega investiranja</b>	<b>378.532</b>	<b>101.548</b>
Povečanje terjatev iz neposrednih zavarovalnih poslov	326.830	100.226
Povečanje terjatev iz pozavarovanja	51.702	0
Povečanje ostalih terjatev in AČR	0	1.322
<b>Odtoki zaradi poslovnega definciranja</b>	<b>262.616</b>	<b>171.755</b>
Zmanjšanje obveznosti iz pozavarovanja	34.345	104.867
Zmanjšanje ostalih kratkoročnih obveznosti IN PČR	228.271	66.889
<b>ODTOKI IZ INVESTIRANJA</b>	<b>1.989.195</b>	<b>2.746.378</b>
Pobotano povečanje neopredmetenih dolg. sredstev	77.821	520.468
Pobotano povečanje opredmetenih osnovnih sredstev in zalog	586.379	156.052
Pobotano povečanje dolgoročnih finančnih naložb	509.778	2.069.859
Pobotano povečanje kratkoročnih finančnih naložb	815.218	0
<b>ODTOKI IZ DEFINANCIRANJA</b>	<b>16.619</b>	<b>0</b>
Pobotano zmanjšanje dolgoročnih obveznostih iz financiranja	16.619	0
<b>SKUPAJ ODTOKI</b>	<b>17.349.113</b>	<b>19.864.117</b>
<b>KONČNO STANJE DENARNIH SREDSTEV NA DAN 31.12.</b>	<b>410.672</b>	<b>491.859</b>
<b>SKUPAJ</b>	<b>17.759.786</b>	<b>20.355.977</b>

### Pojasnila k računovodskim izkazom

Računovodski izkazi za leto 2000 Adriatic, zavarovalne družbe, so sestavljeni skladno s Slovenskimi računovodskimi standardi (SRS), zlasti SRS 32, ki ureja računovodske rešitve v zavarovalnicah. Poleg SRS na vrednotenje postavk v računovodskih standardih pomembno vplivajo Statistični zavarovalni standardi. V njih so navedeni pristopi k izračunavanju zavarovalno tehničnih rezervacij.

Porast cen življenjskih potrebščin za leto 2000 znaša 8,9%; koeficient revalorizacije v letu 2000 torej znaša 1,089 in se uporablja pri prevrednotenju vseh postavk bilance stanja, ki se revalorizirajo.

### Pojasnila k bilanci stanja

#### **Neopredmetena dolgoročna sredstva**

Neopredmetena dolgoročna sredstva so se v letu 2000 povečala za 474,3 mio, kar predstavlja povečanje za 239%. Tolikšno povečanje neopredmetenih dolgoročnih sredstev gre na račun aktiviranja projekta kartice zdravstvenega zavarovanja (KZZ). Ob aktiviranju 31.10.2000 je vrednost KZZ znašala 544,6 mio.

#### **Naložbe v zemljišča in zgradbe in druge finančne naložbe**

Zaradi prenosa zemljišč in zgradb, ki jih zasedajo centrala in PE Adriatica med finančne naložbe v skupni vrednosti 1.700,7 mio, se je vrednost zemljišč in zgradb za zavarovalno dejavnost v letu 2000 znižala in na dan 31.12.2000 znaša 46,0 mio in predstavlja vrednost zemljišča v Kopru na Ljubljanski c. 3a. Zaradi navedenega prenosa se je povečala vrednost drugih zemljišč in zgradb, ki predstavljajo finančne naložbe. Poleg tega se je stanje drugih zemljišč in zgradb v letu 2000 povečalo za tri stanovanja v Mariboru (skupna vrednost na dan 31.12.2000 34,5 mio), zmanjšalo pa za odprodano stanovanjsko hišo v Ljubljani (knjigovodska vrednost ob prodaji 27,7 mio, prodajna cena 27,9 mio, doseženi kapitalski dobiček 0,2 mio). Ker je bil navedeni prenos nepremičnin izveden v mesecu decembru, v letu 2000 najemnine za te prostore še niso bile obračunane.

Finančne naložbe v povezana podjetja se nanašajo na Adriaticove deleže v družbah Adriatic-INT podjetje za reševanje mednarodnih škod d.o.o. Koper (100% delež; dejavnost: pomožne dejavnosti v zavarovalništvu) in Prosper d.o.o. Koper (100% delež; dejavnost: podjetniško, poslovno svetovanje).

## Pojasnila k računovodskim izkazom

**Terjatve**

Terjatve do zavarovalcev skupaj znašajo 3.104,8 mio; oblikovani popravek terjatev znaša 498,5 mio. Med terjatvami iz neposrednih zavarovalnih poslov prostovoljnih zdravstvenih zavarovanj do zavarovalcev v skupni višini 2.140,8 mio se 1.473,9 (69,0%) mio nanaša na dan 31.12.2000 še nezapadle terjatve iz naslova premije PZZ. Od terjatev drugih zavarovanj v znesku 773,4 mio je nezapadlih 29,1 mio. Delež popravkov v skupnih zapadlih terjativah iz premije znaša 34,0%. Med ostalimi terjatvami znaša povprečni popravek vrednosti regresnih terjatev kreditnih zavarovanj, zavarovanih s hipoteko 28%, za ostale regresne terjatve kreditnih zavarovanj 59,9% in za regresne terjatve zavarovanj avtomobilske odgovornosti 55,3%.

**Razna sredstva**

Kategorija raznih sredstev se je v letu 2000 povečala za 3,2%. Opredmetena osnovna sredstva se revalorizirajo med letom in na koncu leta z uporabo koeficienta rasti cen življenjskih potrebščin. Revalorizirata se njihova nabavna vrednost in popravek vrednosti. Učinek revalorizacije neodpisane vrednosti opredmetenih in neopredmetenih osnovnih sredstev se obravnava kot oblikovanje revalorizacijskega izida.

Postavka denarnih sredstev se nanaša na denarna sredstva v blagajni, na žiro računu, deviznem računu in izločena denarna sredstva. Družba je v letu 2000 posedovala 4 lastne delnice, v nominalni vrednosti 4.000 SIT. V letu 2000 družba ni pridobila ali odsvojila dodatnih lastnih delnic. Zaloge in druga sredstva predstavljajo zalogo kupljenih obrazcev za potrebe zavarovalniške dejavnosti.

**Kratkoročne aktivne časovne razmejitve**

Med aktivnimi časovnimi razmejitvami se večji delež nanaša na prehodno nezaračunane prihodke finančnih naložb (obresti in najemnine).

**Osnovni kapital in rezerve**

Osnovni kapital družbe sestavlja 1.479.334 navadnih imenskih delnic z nominalno vrednostjo 1.000 SIT in vloge kapitala (družbeni kapital) v višini 36,7 mio. Višina družbenega kapitala je bila v letu 2000 v procesu lastninjenja predmet pregleda Agencije za revizijo lastninskega preoblikovanja. Zaradi odločbe ustavnega sodišča RS, s katero je začasno zadržalo izvajanje 2. člena, 1. in 3. točke četrtega odstavka 3. člena, petega odstavka 3. člena ter 5., 7., 8. in 9. člena Zakona o lastninskem preoblikovanju zavarovalnic, je Agencija prekinila revizijo.

## Pojasnila k računovodskim izkazom

Osnovni kapital, vplačani presežek kapitala in rezerve družbe se v letu 2000 niso spreminjali, z izjemo njihovega revaloriziranja.

### Čiste tehnične rezervacije

#### Prikaz oblikovanja in sprememb čistih tehničnih rezervacij v letu 2000 (v 1.000 SIT)

Vrsta rezervacije	Stanje na dan 31.12.1999	Stanje na dan 31.12.2000	Zmanjšanje v obračunskem letu		Povečanje v obračunskem letu		
			V dobro čistih prihodkov	V dobro čistih stroškov	V breme revalorizacijskega izida	V breme čistih prihodkov	V breme čistih stroškov
Čista prenosna premija	3.743.989	4.202.564	0		333.215	125.360	
Čista škodna rezervacija	4.650.524	4.994.646		69.774	413.897		0
Čiste rezervacije za bonuse in popuste	0	0		0	0		0
Čiste matematične rezervacije življenjskih zavarovanj	2.971.636	4.040.243		0	264.476		804.132
Matem. in starostne rezervacije zdravstvenih zavarovanj	24.970	635.674		0	2.222		608.482
Čiste ostale ZTR	126.445	145.046		0	11.254		7.348
Izravnalne rezervacije	465.747	673.403		0	41.452		166.204
<b>Skupaj</b>	<b>11.517.564</b>	<b>14.018.174</b>	<b>0</b>	<b>69.774</b>	<b>1.066.515</b>	<b>125.360</b>	<b>1.586.165</b>

Revalorizacija začetnega stanja zavarovalno tehničnih rezervacij bremeni revalorizacijski izid, medtem ko se razlika med končnim in revaloriziranim začetnim stanjem izkazuje v postavkah sprememb čistih zavarovalno tehničnih rezervacij.

Kosmato škodno rezervacijo sestavljajo škode, prijavljene do 31.12.2000 v višini 4.054,6 mio in rezervacija za nastale, še neprijavljene škode (prijavljene do 28.2.2001 v višini 743,7 mio in ocena še neprijavljenih škod v višini 434,1 mio). Navedene zneske povišuje še rezervacija za cenilne stroške na osnovi deleža cenilnih stroškov (ločeno po vrstah, v povprečju 8,4%). Kosmata škodna rezervacija skupaj tako znaša 5.673,3 mio; ob upoštevanju pozavarovalnega in sozavarovalnega deleža v višini 678,7 mio dobimo čisto škodno rezervacijo v višini 4.994,7 mio.

Zaradi zaostrovanja državnega nadzora nad varnostjo življenjskih zavarovanj je Adriatic v izračunu matematičnih rezervacij rentnih zavarovanj, sklenjenih pred letom 1995, na dan 31.12.2000 v izračunu upošteval nižjo, varnejšo diskontno stopnjo, zaradi česar je bilo potrebno oblikovati dodatne matematične rezervacije v višini 106,5 mio. Zaradi opisanega spremenjenega načina obračunavanja matematičnih rezervacij nekaterih življenjskih zavarovanj, življenjska zavarovanja v letu 2000 beležijo negativen izid iz zavarovalnih poslov. Ob nespremenjenem načinu izračun matematičnih rezervacij, bi izid iz zavarovalnih poslov življenjskih zavarovanj znašal 86,5 mio in bi za 84% presegel izid iz predhodnega leta.

## Pojasnila k računovodskim izkazom

Ostale zavarovalno tehnične rezervacije obsegajo rezervacije za jedrske nevarnosti (18,7 mio), rezervacije za nevarnost potresa (17,9 mio) in rezervacije za vračilo plačanih regresov pozavarovalnici (108,3 mio).

Rezervacije za jedrsko nevarnost so rezervacije prejetega sozavarovanja Jedrskega poola GIZ, Ljubljana, kjer ima Adriatic 8,34% udeležbo.

**Ostale obveznosti**

Obveznosti iz neposrednih zavarovalnih poslov predstavljajo obveznosti do zavarovalcev iz naslova likvidiranih, še neplačanih škod in obveznosti do zavarovalnih posrednikov. Ostale obveznosti v skupnem znesku 583,8 mio se sestojijo iz obveznosti iz naslova plač in povračil stroškov zaposlenim (178,3 mio), davkov in prispevkov (94,8 mio), obveznosti iz financiranja (11,6 mio), davkov in prispevkov na plače in druga izplačila zaposlenim (42,3 mio), obveznosti do dobaviteljev (236,8 mio) in drugih obveznosti (19,9 mio).

**Kratkoročne pasivne časovne razmejitve**

Kratkoročne pasivne časovne razmejitve se nanašajo na obračunani davek od prometa zavarovalnih poslov v fakturirani premiji.

### Pojasnila k računovodskim izkazom

#### Pojasnila k izkazu uspeha

##### **Čisti prihodki od zavarovalnih premij**

Prihodki od zavarovalnih premij so izkazani po fakturirani vrednosti (kosmate zavarovalne premije). Kosmate prihodke od zavarovalnih premij znižujejo obračunane pozavarovalne in sozavarovalne premije. V letu 2000 je imel Adriatic sklenjeno pozavarovalno pogodbo s pozavarovalnico Sava d.d. Ljubljana. Poleg tega je imel s zavarovalnico Slovenica d.d. Ljubljana sklenjeno sozavarovalno pogodbo. Delež oddan v pozavarovanje v letu 2000 znaša 940,9 mio, delež oddan v sozavarovanje pa 2,3 mio. Delež sprejetega sozavarovanja znaša 17,9 mio.

Sprememba prenosnih premij predstavlja razliko med revaloriziranim stanjem prenosnih premij na dan 31.12.1999 in stanjem na dan 31.12.2000. Sprememba čistih prenosnih premij predstavlja spremembo kosmatih prenosnih premij, zmanjšano za spremembo prenosnih premij za pozavarovalni del. Revalorizacija prenosnih premij na dan 31.12.1999 v skupni višini 333,2 mio bremeni revalorizacijski izid.

##### **Prihodki od naložb**

Prihodki od naložb se nanašajo predvsem na prihodke od obresti (skupaj 476,4 mio) in prihodke od zemljišč in zgradb (najemnine v skupni višini 93,1 mio, od česar 71,6 mio najemnin za prostore PE Ljubljana, PE Postojna in del prostorov centrale na Ljubljanski 5a v Kopru). Dobički pri odtujitvah naložb znašajo 23,5 mio, prihodki od ostalih naložb pa 14,5 mio. Prihodkov od povezanih podjetij in prihodkov zaradi popravkov vrednosti naložb v letu 2000 ni bilo. V postavki prihodki od ostalih naložb je upoštevan tudi pozitivni revalorizacijski izid življenjskih zavarovanj v višini 4,6 mio.

##### **Drugi čisti zavarovalni prihodki**

Druge čiste zavarovalne prihodke v letu 2000 predstavljajo prihodki od prodaje zelenih kart v višini 66,0 mio in prihodki od drugih storitev (provizije) v višini 33,5 mio.

## Pojasnila k računovodskim izkazom

**Čisti odhodki za škode**

Med odhodki zavarovalnice predstavljajo največji delež odhodki za škode. Obračunani kosmati zneski škod predstavljajo likvidirane škode, zmanjšane za prihodke od uveljavljenih regresnih terjatev. V letu 2000 je na področju zavarovanj, razen življenjskih in prostovoljnih zdravstvenih zavarovanj, likvidirano za 5.814,5 mio škod, ki jih zmanjšujejo prihodki od uveljavljenih regresnih terjatev v višini 560,0 mio (kreditna zavarovanja 243,8 mio, zavarovanja avtomobilske odgovornosti 242,3 mio, ostalo 73,8 mio). Na področju življenjskih zavarovanj je bilo prihodkov od uveljavljenih regresnih terjatev za 0,6 mio in na področju prostovoljnih zdravstvenih zavarovanj za 3,5 mio.

Obračunane kosmate zneske škod znižujejo obračunani deleži pozavarovateljev in sozavarovateljev. V leti 2000 delež škod, oddan v pozavarovanje znaša 669,2 mio (od česar življenjskih zavarovanj 12,8 mio, ostalo se nanaša na druga zavarovanja). Delež škod, oddanih v sozavarovanje znaša 1,6 mio (v celoti se nanaša na druga zavarovanja); delež v odškodninah iz sprejetega sozavarovanja znaša 1,6 mio (v celoti se nanaša na druga zavarovanja).

Sprememba čistih škodnih rezervacij predstavlja razliko med revaloriziranim stanjem čistih škodnih rezervacij na dan 31.12.2000 in stanjem na dan 31.12.1999. Revalorizacija čistih škodnih rezervacij na dan 31.12.1999 v višini 413,9 mio bremeni odhodke naložb. Čiste škodne rezervacije dobimo tako, da od kosmatih rezervacij odštejemo pozavarovalni in sozavarovalni del (skupaj 105,0 mio).

**Sprememba ostalih čistih tehničnih rezervacij**

Sprememba ostalih čistih tehničnih rezervacij se nanaša na razliko med stanjem rezervacij na dan 31.12.2000 in revaloriziranim stanjem na dan 31.12.1999. Postavko sprememba matematičnih rezervacij sestavljajo povečanje matematičnih rezervacij življenjskih zavarovanj v višini 804,1 mio, matematičnih rezervacij zavarovanj zdravstvenega nadstandarda v višini 12,6 mio in rezervacij za starost prostovoljnih zdravstvenih zavarovanj za doplačila v višini 595,9 mio.

Spremembo ostalih čistih rezervacij sestavljajo povečanja rezervacij za potres (3,7 mio), jedrske nevarnosti (5,7 mio) in znižanje rezervacij za pozavarovani delež regresov v višini 2,0 mio.



### Pojasnila k računovodskim izkazom

#### Čisti odhodki za bonuse in popuste

Zavarovalnica zavarovancem ne obljublja bonusa v obliki vračila vplačane premije, zato ni potrebno oblikovati rezervacije za bonuse.

#### Čisti obratovalni stroški

Obrazec izkaza uspeha po SRS zahteva razdelitev čistih obratovalnih stroškov na stroške pridobivanja zavarovanj in druge stroške: amortizacijo sredstev, potrebnih za obratovanje, stroške dela in ostale obratovalne stroške. Stroške poslovanja znižujejo prejete pozavarovalne provizije v višini 30,7 mio (čisti obratovalni stroški), od katerih se največji delež (23,5 mio) nanaša na pozavarovalne provizije pri zavarovanju nevarnosti potresa.

Stroški dela v letu 2000 znašajo 2.659 mio (52,0% skupnih čistih obratovalnih stroškov), od tega predstavljajo stroški dela zastopnikov zaposlenih pri Adriaticu 480,0 mio (18,0%). Stroške agencijske mreže in ostalih posrednikov bremenijo stroške pridobivanja zavarovanj.

Med stroške življenjskih zavarovanj za leto 2000 je vključenih tudi za 28,0 mio neposrednih stroškov, povezanih s pripravo prostovoljnih dodatnih pokojninskih zavarovanj.

Ostali obratovalni stroški vsebujejo 71,6 mio najemnin za prostore PE Ljubljana, PE Postojna in del prostorov centrale na Ljubljanski 5a v Kopru, ki hkrati predstavljajo tudi prihodke naložb.

#### Odhodki naložb

Odhodke naložb sestavljajo obresti in ostali stroški naložb v višini 353,6 mio, med katerimi glavnino predstavlja revalorizacijski primanjkljaj drugih zavarovanj v višini 164,6 mio in prostovoljnih zdravstvenih zavarovanj v višini 93,9 mio, amortizacija naložb sredstev, ki niso potrebna za obratovanje (amortizacija nepremičnin, ki predstavljajo finančno naložbo) v višini 16,5 mio in izgube pri odtujitvah naložb v višini 6,1 mio.

Popravki in odpisi dolgoročnih finančnih naložb znašajo 75,9 mio, kratkoročnih naložb 1,6 mio. Odhodki od obresti znašajo 8,4 mio, ostali odhodki naložb 9,1 mio.

## Pojasnila k računovodskim izkazom

**Ostali čisti zavarovalni odhodki**

Ostale čiste zavarovalne odhodke sestavljajo odhodki za preventivno dejavnost (požarni prispevek v višini 48,3 mio in stroški za preventivno dejavnost v višini 1,9 mio) in ostali čisti zavarovalni odhodki (popravki vrednosti terjatev 324,0 mio, odpisi terjatev 35,0 mio, prispevek za kritje škod po neznanih in nezavarovanih vozilih 22,3 mio, prispevek za kritje stroškov nadzornega organa 6,0 mio in drugi čisti zavarovalni stroški 12,1 mio). Med popravki vrednosti terjatev znašajo popravki vrednosti terjatev drugih zavarovanj 213,1 mio, življenjskih zavarovanj 0,7 mio in prostovoljnih zdravstvenih zavarovanja 11,02 mio.

**Sprememba izravnalnih rezervacij**

Izravnalne rezervacije se nanašajo na časovno izravnavo med kalkulativnim in dejanskim škodnim potekom zaradi časovno neenakomernega odvijanja škodnih dogodkov v posameznih zavarovalnih vrstah. Zavarovalnica oblikuje izravnalne rezervacije v posamezni zavarovalni vrsti na podlagi kalkulativnih izračunov in statističnih podatkov v tistih zavarovalnih vrstah, kjer so znatna nihanja v pogostnosti in intenzivnosti škod v posameznih letih opazovanega kalkulativnega obdobja in niso izravnana z zavarovalno premijo posameznega leta ali s pozavarovanjem.

Sprememba izravnalnih rezervacij se nanaša na razliko med stanjem rezervacij na dan 31.12.2000 in revaloriziranim stanjem na dan 31.12.1999.

**Donos naložb, prenesen v izkaz izida iz rednega delovanja**

Slovenski računovodski standard št. 32 določa, da zmanjšuje ugotovljeni izkaz izida iz zavarovalnih poslov del donosa naložb, ki niso financirane iz tehničnih virov teh oblik zavarovanj. Ta donos se izkaže v izračunu celotnega izida iz rednega delovanja zavarovalnice.

**Izredni izid**

Izredne prihodke v višini 21,1 mio v letu 2000 tvorijo: prihodki iz prejšnjih let 4,5 mio, odpisi obveznosti iz prejšnjih let 2,5 mio, izterjane odpisane terjatve prejšnjih let 0,35 mio, dobiček od prodaje in izločitve osnovnih sredstev 2,9 mio, prejete kazni 0,04 mio, prejete odškodnine 1,6 mio, drugi izredni prihodki 9,2 mio.

Izredne odhodke v višini 43,5 mio v letu 2000 pa tvorijo: odhodki iz prejšnjih let 31,7 mio, izguba pri prodaji in izločitvi osnovnih sredstev 7,1 mio, odškodnine 3,5 mio in drugi izredni odhodki 1,1 mio.

## Mnenje pooblaščenega revizorja

### **namenjeno**

#### **Skupščni delničarjev družbe ADRIATIC Zavarovalna družba d.d.**

Revidirali smo izkaz stanja družbe ADRIATIC Zavarovalna družba, d.d., z dne 31. decembra 2000 ter z njim povezana izkaz uspeha in izkaz gibanja finančnih tokov za poslovno leto, ki se je končalo na isti dan. Za našete računovodske izkaze je odgovorno poslovodstvo družbe. Naša odgovornost je, da izrazimo mnenje o njih.


Revidirali smo v skladu s temeljnimi revizijskimi načeli in mednarodnimi revizijskimi standardi. Po teh načelih in standardih smo bili dolžni načrtovati in izvesti revidiranje tako, da bi si pridobili razumno zagotovilo, da računovodski izkazi ne vsebujejo pomembnejših napačnih prikazov. V okviru revizije smo preiskali dokaze, ki podpirajo zneske in razkritja v računovodskih izkazih. Ocenili smo tudi računovodske standarde in pomembnejše metode izkazovanja vrednosti v računovodskih izkazih, ki jih je uporabilo poslovodstvo, ter ovrednotili razkritja v računovodskih izkazih. Prepričani smo, da je opravljena revizija dobra podlaga za mnenje o računovodskih izkazih.

Po našem mnenju računovodski izkazi, našeti v prvem odstavku, v vseh pogledih podajajo resnično in pošteno sliko finančnega stanja družbe ADRIATIC Zavarovalna družba, d.d., Koper na dan 31. decembra 2000 in izidov njenega poslovanja ter gibanja finančnih tokov v letu, ki se je končalo z navedenim datumom, v skladu s slovenskimi računovodskimi standardi.

V Ljubljani, 20. aprila 2001

**ERNST & YOUNG**  
*Revizija, davčno in poslovodno  
svetovanje d.o.o., Ljubljana 1*

Direktor  
Franc Prodnik, univ. dipl. ekon.  
pooblaščen revizor



## Mnenje pooblaščenega aktuarja

**Adriatic  
Zavarovalna družba d.d**

**Ljubljanska cesta 3a  
6000 Koper**

Aktuarsko sem preverila stanje zavarovalno tehničnih rezervacij zavarovalnice Adriatic d.d. na dan 31.12.2000. Aktuarsko preverjanje sem opravila v skladu z določili Zakona o zavarovalništvu in splošno veljavnih aktuarskih načelih. 361.člen ZZavar narekuje agenciji za zavarovalni nadzor izdajo predpisov na podlagi tega zakona. Do izdaje predpisov se smiselno uporabljajo predpisi izdani na podlagi Zakona o zavarovalnicah (UL RS št.64/94,35/95 in 22/97).

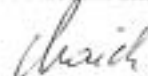
Sklepa o podrobnejši vsebini poročila pooblaščenega aktuarja in o podrobnejših pravilih in minimalnih standardih za izračun zavarovalno tehničnih rezervacij (Ur. list RS št.3/01) nista bila obvezujoča za aktuarski pregled za poslovno leto 2000.

Za stanje zavarovalno tehničnih rezervacij je odgovorna uprava zavarovalnice. Moja naloga je bila izraziti mnenje o teh zavarovalno tehničnih rezervacijah:

Menim, da sta višina premij, ki jih je zavarovalnica obračunala v obračunskem letu 2000 in višina oblikovanih zavarovalno- tehničnih rezervacij na dan 31.12.2000 primerni, da zagotavljata trajno izpolnjevanje vseh obveznosti zavarovalnice iz zavarovalnih pogodb.

Jadranka Maček

Pooblaščen aktuar



Koper, 30.03.2000

Jadranka Maček  
Adriatic Zavarovalna družba d.d.  
Ljubljanska cesta 3a  
6000 Koper